

# Spreekbeurtpakket

Voor echte  
speurneuzen

Ga je met ons mee  
op pad? Dan leren  
wij je alle kneepjes  
van het vak!



[Klik hier](#)  
om op  
te starten



Ik heb gehoord dat jij een  
presentatie houdt over  
de politie...

« waakzaam en dienstbaar »



# Inleiding

Wanneer was het eerste politie-examen?  
Wat doet de politie tegen (nep)vuurwapens?  
Welke rangen zijn er bij de politie?  
Welke spullen gebruikt de politie?  
Hoe ziet een werkdag bij de politie eruit?  
Hoeveel helikopters heeft de politie?  
Met wie werkt de politie samen?  
Ik wil later bij de politie. Wat moet ik daarvoor doen?

Waar je het ook over wilt hebben,  
dit spreekbeurtpakket helpt je op weg.  
Bouchra en Jan-Willem vertellen je alles.  
Voor meer informatie over de politie kun je  
ook altijd terecht op [www.vraaghetdepolitie.nl](http://www.vraaghetdepolitie.nl)

## Leuk en leerzaam

Ook vind je tips om je spreekbeurt leerzaam  
én leuk te maken. Bijvoorbeeld met filmpjes  
of met een quiz.

**Mét handige  
filmpjes en links!**



**Alles wat je wilt weten  
over de politie!**

## Inhoudsopgave

**FF voorstellen... ▶**

**7 tips voor een spreekbeurt ▶**

**Door de tijd... ▶**

**Waar werkt de politie? ▶**

**Waarom is de politie nodig? ▶**

**Wat doet de politie?  
#basistaken ▶**

**Wat doet de politie?  
#specialetaken ▶**

**Geen agent,  
wel politie ▶**

**Zomaar een dienst  
bij de politie ▶**

**Welke kleding draagt  
een agent? ▶**

**Welke vervoermiddelen  
heeft de politie? ▶**

**Met welke dieren  
werkt de politie? ▶**

**Wat zou jij doen? ▶**

**Quiz ▶**

**Wil jij ook bij de politie  
werken? ▶**

**Wil je meer weten? ▶**



# FF voorstellen... 1/2

Bouchra

Jan-  
Willem

Mijn naam is Bouchra. Toen ik heel jong was, wilde ik al bij de politie. Ik wilde iets doén. Niet de hele dag binnen zitten. En ik wilde met mensen bezig zijn.

## Meer over mij...

Ik vind het werk super leuk. Je bent lekker buiten, met mensen bezig en het is ook nog eens heel afwisselend. Geen dag is hetzelfde bij de politie. Ik was net 18 toen ik begon en werk er nu al tien jaar! Als er een melding is, iemand belt 112 of 0900-8844, dan ga ik er naartoe.

Mijn naam is Jan-Willem, ik ben politievlogger. Vooral de vrijheid en afwisseling vind ik leuk aan mijn werk. Lekker buiten zijn. Leuke gesprekjes hebben in de wijk. Boeven pakken. En vaak mensen helpen.

## Je kan altijd met ons praten...

De politie is er niet om je te pesten of lastig te vallen. Je kan altijd met ons praten. Maar als de politie zegt dat je moet weggaan of iets anders moet doen, is het slim om te luisteren. Ben je het er niet mee eens? Kom dan later even terug om erover te praten.

Je kan de politie altijd vertellen waar je mee zit. Als we zelf niets voor je kunnen doen, kennen we wel iemand die jou wel kan helpen.

[Lees verder over ons](#)

JE KAN DE  
POLITIE ALTIJD  
VERTELLEN WAAR  
JE MEE ZIT!

VOLG MIJ OP  
SOCIAL MEDIA!



## FF voorstellen... 2/2

### Jan-Willem

Kinderen op YouTube accepteren mij in hun wereld. Dat is het leukste wat ik nu meemaak. Verder heb ik ook wel eens grappige dingen meegemaakt. Met dronken mensen die gekke dingen zeggen tot boeven die iets doms doen, zodat je ze kunt pakken.

Ik geloof dat de politie veel voor kinderen kan betekenen. Dat we ze op het goede spoor kunnen zetten. Ze echt kunnen helpen. Daar hebben ze soms de rest van hun leven wat aan. Ook krijgen ze een positief beeld van de politie. Zodat ze erover denken om later misschien zelf bij de politie te komen werken.

Wil je graag bij de politie? Er zijn meer manieren om daar te komen. Er zijn meer niveaus. Lukt het niet in een keer, probeer het dan gewoon nog eens. Het is mij ook niet in één keer gelukt.

### Bouchra

Ik wil jongeren meegeven dat zij altijd zichzelf moeten blijven. Dat zij trots moeten zijn op wie zij zijn. En dat ze niet bang moeten zijn dat zij niet 'bij de groep horen' als zij niet doen wat de anderen doen.

Het leukste wat ik ooit heb meegemaakt? Lastig. Elke dag is een nieuwe dag en je komt verschillende mensen tegen in het werk. Vooral contact met kinderen vind ik belangrijk, omdat zij de toekomst zijn. Ik vind dat je ook erg veel kan leren van kinderen.

Ik vind het belangrijk dat iedereen zichzelf kan zijn. Dat je iemand in zijn waarde laat en accepteert zoals ie is. En dat je voor elkaar opkomt.



# 7 tips voor een spreekbeurt



## #1 Test je spullen

Welke spullen kan ik gebruiken? Is er een beamer? Kan ik video's afspelen? Heb je de video thuis al getest? Neem hier de tijd voor.

## #2 Val op



Tijdens jouw spreekbeurt is het niet leuk als kinderen praten. Verzin een opvallend begin, dan heb je meteen de aandacht. Vertel bijvoorbeeld wat een politieagent heeft meegemaakt. Of kom met een verrassend weetje: "Wist je dat...?"

## #3 Bedenk een goed einde

Wat wil je dat de klas onthoudt? Zeg dit in een paar zinnen. En eindig je spreekbeurt met die zinnen.

## #4 Oefen hardop

Oefen een paar keer hardop. Zorg dat er publiek is om je tips te geven. Denk aan je zusje, vriendje of moeder. Oefen jij je spreekbeurt liever alleen? Ga dan voor de spiegel staan en kijk goed naar jezelf. Sta je goed rechtop? Met je voeten stevig op de vloer?

## #5 Gebruik een spiekbrief

Tijdens een spreekbeurt mag je een spiekbriefje gebruiken. Daarop schrijf je de belangrijkste woorden.



## #6 Geniet ervan

Vertel je verhaal met plezier. En kijk niet alleen naar de juf of meester, maar ook naar je klasgenoten. Zo laat je iedereen meegenieten.



## #7 Laat het zien

Gebruik plaatjes. Een foto of video zegt soms meer dan 1000 woorden.



# Door de tijd... 1/2

## Geschiedenis

Weet jij wanneer de politie is ontstaan? En wanneer de eerste aflevering van Opsporing Verzocht uitgezonden werd? Vragen waar je hier antwoord op krijgt.

- 1810 – 1881 – Franse wet in Nederland
- 1814 – Corps de Marechaussée opgericht
- 1815 – 1860 – Regels opschrijven
- 1858 – Korps Rijksveldwacht opgericht
- 1878 – 1e gecentraliseerde recherche.
- 1897 – Oprichting Geheime Politie

1581  
1897

- 1895 – Foto toestel als hulpmiddel
- 1900 – 1e politie-examen
- 1906 – Regels voor motorfietsen en auto's
- 1912 – Verkeerspolitie

1895  
1915

1918  
1949

- 1913 – Ontstaan veiligheidsdienst
- 1940 – Duitse invloed
- 1943 – Verzet tegen Duitsland
- 1945 – Grote schoonmaak
- 1949 – Hanns Rauter veroordeeld

1957  
2009

- 1957 – Politiewet
- 1982 – 1e uitzending Opsporing Verzocht
- 1987 – 1e DNA-zaak
- 1990 – Geen grenscontroles meer
- 2009 – 1e AMBER-alert

Bekijk de uitgebreide tijdlijn ▶

TIP!

Wil je graag nog meer weten over de geschiedenis van de politie? Kijk dan op [www.pitveiligheid.nl](http://www.pitveiligheid.nl).

## Door de tijd... 2/2

### 1581 tot 1880

In 1581 begint de geschiedenis van de Nederlandse politie. Verschil tussen een agent die boeven vangt en een rechter die straffen geeft? Dat is er nog niet. Jaren later, in **1810**, voert Napoleon de Franse wet in. Hierdoor lijkt de Nederlandse politie steeds meer op de Franse politie. Grote steden krijgen agenten en dorpen krijgen een veldwachter. Samen zorgen ze voor veiligheid. In **1814** richt Koning Willem I het Corps de Marechaussée op. Mag je een pistool hebben? Hoe hard mag je rijden? Al deze regels in Nederland worden opgeschreven in de Grondwet en wetboeken. Dat gebeurt vanaf **1815**. In **1858** wordt de politie uitgebreid met het Korps Rijksveldwacht. In Amsterdam is de afdeling Centrale Recherche opgericht in **1878**. Dit is een gecentraliseerde recherche op het hoofdbureau van politie in plaats van de stadswijken. Door de aanstelling van rijksveldwachter-rechercheurs ontstaat in **1897** de eerste landelijke rechedienst en 'Geheime Politie', later omgedoopt tot Rijksrecherche.



### 1880 tot 1918

Nederland verandert snel en de politie verandert mee. Rond 1895 wordt een fototoestel gebruikt voor het oplossen van moorden. Ook wordt afgesproken hoe de politie moet omgaan met bewijs op de plaats van een misdrijf. **1900**: een nieuwe eeuw. Dat jaar komt het eerste politie-examen en politie-diploma. Vooraf kunnen politiemannen een cursus doen. Daarvoor leerden de politiemannen het politievak in de praktijk. Voor **1906** zijn er nog geen verkeersregels. Een zebra-pad? Rechts voorrang geven? Je richting aangeven als je afslaat? De mensen doen maar wat. Vanaf **1912** raken mensen gewend aan een verkeerspolitie en luisteren ze naar hen.

### 1918 tot 1945

Voor het eindigen van de Eerste Wereldoorlog in **1918** wordt de Centrale Inlichtingendienst in **1913** opgericht. Vanaf 1940 is Nederland weer in oorlog en door de Duitsers bezet; de allerhoogste baas van de politie wordt een Duitse SS-generaal: Hanns Rauter. 'Onbetrouwbare' agenten moeten ontslag nemen. Voorstanders van Duitsland komen bij de politie. Politie mannen verzetten zich tegen de opdrachten van de Duitsers (**1943**). Ze worden bedreigd met ontslag en arrestatie en moeten onderduiken. Na de oorlog (**1945**) is de grote schoonmaak: agenten (ongeveer 12 %) met slecht gedrag tijdens de oorlog krijgen ontslag. In **1949** wordt Hanns Rauter ter dood veroordeeld voor al zijn oorlogsmisdaden.




### 1945 tot nu

In de Politiewet staat welke organisatie en taken de politie heeft, deze wet wordt in **1957** ingevoerd. Op het politiebureau in Den Haag is de eerste aflevering van Opsporing Verzocht. Dit gebeurt in **1982**. Kijk je naar het programma en weet jij meer? Dan kan je opbellen en tips geven. Voor **1987** heeft de politie nog nooit DNA gebruikt in een onderzoek. In dat jaar stuurt Nederland DNA naar Engeland. Wat ontdekken ze? De verdachte heeft het niet gedaan en wordt vrijgelaten. In **1990** schaffen ze de grenscontroles af. Als jij naar België gaat, hoef je niet in de rij te staan bij de grens. Lorenzo (4 jaar) uit Rotterdam is kwijt. Reden om de eerste AMBER-alert in te zetten, dit gebeurt in **2009**.

You  
Tube

Luister en kijk je liever naar de geschiedenis van de politie? Dat kan in [deze video](#).



# Waar werkt de politie?

Hoeveel basisteams zijn er? Wat zijn basisteams eigenlijk? Je leest het hier.

## Eenheden

Omdat ons land te groot is om vanuit één kantoor te leiden, is Nederland verdeeld in 10 regio's. Zo'n regio wordt een eenheid genoemd.

## Districten

Neem de Eenheid Limburg, dat is een groot gebied. Daarom heeft de politie eenheden verdeeld in kleinere gebieden: districten. In Nederland zijn er 43 districten. De baas van het district is de districtschef.

## Basisteams

Districten zijn opgedeeld in basisteams. In Nederland zijn er 167 basisteams. Elk basisteam heeft een teamchef. Verder werken er in elk basisteam rechercheurs, wijkagenten, agenten die in actie komen bij spoed (noodhulp) en ondersteunend personeel voor administratie, communicatie en andere zaken.

11 eenheden



## 11 Regio's

1. Noord-Nederland
2. **Oost-Nederland**
3. Midden-Nederland
4. Noord-Holland
5. Amsterdam
6. Den Haag
7. Rotterdam
8. Zeeland West-Brabant
9. Oost-Brabant
10. Limburg
11. Landelijke Eenheid (Driebergen)

Ken jij jouw wijkagent?

### Wat doet een wijkagent?

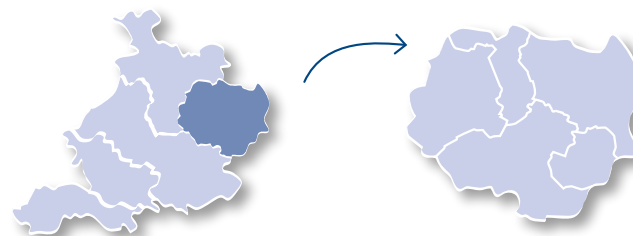
Als er problemen zijn in de buurt, kun je contact opnemen met de wijkagent. Bijvoorbeeld als je bedreigd wordt of als je je thuis of op school niet veilig voelt. Maar ook als je merkt dat anderen problemen hebben of gevaarlijke dingen doen, kun je dit de wijkagent vertellen.

### Wie is jouw wijkagent?

[Klik hier](#) om te kijken wie jouw wijkagent is en hoe je hem of haar online kunt volgen.

5 districten

5 basisteams



TIP!

Waar zit het politiebureau bij mij in de buurt? [Klik hier](#)





# Waarom is de politie nodig?

Waarom is de politie nodig? Wie bepaalt dat de politie geweld mag gebruiken? In Den Haag maakt de regering wetten waar iedereen in Nederland zich aan moet houden. Voor de politie is er een speciale wet: de Politiewet. In die wet staat welke 6 taken de politie heeft.

- #1 Zorgen voor veiligheid
- #2 Criminaliteit voorkomen
- #3 Openbare orde bewaken
- #4 Hulp verlenen
- #5 Strafbare feiten opsporen
- #6 Uitvoeren van politietaken voor justitie

## Maar wat betekent dat?

De politie is altijd bereikbaar. Waarom? Voor jouw **#1 veiligheid**. Iedereen in Nederland moet zich veilig kunnen voelen. Iedereen die de politie nodig heeft, kan gewoon bellen. Dan komt de politie om je te helpen. Wort je vriendje bedreigd? Steelt een klasgenootje uit rugzakken op school? Zijn er andere dingen mis? Laat het aan de politie weten. Met jouw hulp en die van organisaties en hulpdiensten lost de politie het op. Maar de politie doet meer. Bijvoorbeeld zorgen dat er **#2 minder criminaliteit** (dat betekent: misdaad) is. Denk aan het slopen van bushokjes of het verkopen van harddrugs. Maar ook het bewaken van de **#3 openbare orde**. Wat betekent dat? Zorgen voor rust en orde op straat of op plaatsen waar iedereen kan komen. Tijdens een protest zorgt de politie dat het niet gevaarlijk wordt. Want op straat moet het veilig blijven. Ook met voetbalwedstrijden mag het niet uit de hand lopen. Ben je met een mes bedreigd op het schoolplein? Dat mag niet, het is strafbaar. Politie **#4 verleent hulp**. Als er iets ergs gebeurt, kan je naar de politie gaan. Je doet aangifte. Vaak wordt er een onderzoek gestart. Dan doet de politie er alles aan de dader op te **#5 sporen**. Misschien zijn er veel inbrekers actief in jouw buurt. Vervelend! Daarom overlegt de politie vaak met anderen, bijvoorbeeld de gemeente. Zo lossen ze samen problemen op. Ook voert de politie taken uit voor **#6 justitie**. Zoals het vervoeren van arrestanten naar een rechtbank. Of het aanhouden van een verdachten in opdracht van de officier van justitie.



## Waakzaam en dienstbaar

Je hebt de woorden misschien al een keer gezien: waakzaam en dienstbaar. Dat wil de politie zijn. Waakzaam is een moeilijk woord voor opletten of alert zijn. Daarom zien politieagenten dingen die jij niet ziet. En wanneer het echt nodig is, beschermt de politie jou. Dienstbaar zijn betekent dat de politie het werk doet voor mensen die in Nederland wonen.

## #3 Openbare orde bewaken



YouTube

Dit is waar de politie het voor doet.



# Wat doet de politie?

## #basistaken 1/2

#1 Dagelijks politietoezicht

#2 Waarschuwen en tips geven

#3 Helpen

#4 Handhaving

#5 Alles wat met verkeer te maken heeft

#6 Onderzoek



We hebben veel verschillende taken bij de politie.

[Lees hier over alle basistaken](#) ▶

Hier geven we voorbeelden van onze #basistaken. In het volgende hoofdstuk lees je meer over de #speciale taken.

**Wat is de Mobiele Eenheid (ME)?**  
Zijn er demonstraties? Of wordt er gevochten tijdens een voetbalwedstrijd? Als de orde verstoord wordt, komt vaak de ME. Iedere ME'er krijgt een speciale opleiding van vier weken. Een groep ME'ers bestaat uit 8 personen. Bij grotere acties worden meerdere groepen ingezet.



[Bekijk de foto's](#) ▶



# Wat doet de politie? #basistaken 2/2

## #1 Dagelijks politietoezicht

Je wilt net graffiti spuiten. Politie. Je gaat er snel vandoor, net voordat de graffiti op de muur zit. Als ze politie zien, gaan mensen zich meestal netjes gedragen. Zo zorgt de politie voor veiligheid door er alleen maar te zijn.

Bijvoorbeeld in Renesse. Ken jij het Zeeuwse dorpje aan zee? Veel jongeren gaan hier 's zomers naartoe op vakantie. Dan zijn er extra agenten aan het werk. Zelfs Duitse agenten helpen. Handig voor Duitse jongeren. Zo kunnen ze hun eigen taal spreken.

*Agent Richard: "Nu is het nog rustig in Renesse. Maar we blijven opletten. Deze zeven kroegen staan allemaal bij elkaar. Gaan ze dicht om 03:00 uur? Dan staan er zomaar 4.000 jongeren op straat."*

## #2 Waarschuwen en tips geven

Hoe kun je het inbrekers moeilijk maken? En wat kun je doen als iemand met een babbeltruc aan de deur komt? De politie geeft tips. Ook aan jongeren. Kijk maar op [www.vraaghetdepolitie.nl](http://www.vraaghetdepolitie.nl).

Hoe voorkom ik dat ik geldezel word?

Kan ik internetoplichting voorkomen?

## #3 Helpen

Huiselijk geweld? Mishandeling?  
Brand in een woonhuis? De politie helpt.

*Dirk-Jan: "We stappen uit. Een man ligt in de voortuin, hij schreeuwt. Dicht ligt hij bij de vlammen. Mijn maatje sleept hem weg en brengt hem in veiligheid. Van de meldkamer horen we dat er 3 mensen in de woning zijn. Dan hoor ik iets en ik ren naar de achterkant van het huis. "Mijn zoon is nog binnen!", schreeuwt een vrouw. "Ze springt vanaf de eerste verdienping in de tuin. Veilig landt ze in het gras. Ik ga naar de brandweer en zeg waar in huis ik de jongen hoorde schreeuwen. Ook de jongen wordt gered".*

## #4 Handhaving

In Nederland zijn er allerlei regels waar jij je aan moet houden. Die regels staan in het Wetboek. Denk aan regels over gelijke behandeling, verkeer, milieu, wapens en tijden waarop winkels en bars moeten sluiten. Houd jij je niet aan de regels? Dan treedt de politie op. Als het echt uit de hand loopt, springt de Mobiele Eenheid (ME) in.

Je draait je nog een keer om. Morgen een lastige toets. Het is 04.15 uur, zie je op de wekker. In de bar op de hoek van de straat is het donderdagavond altijd feest. Eigenlijk moet de bar om 03:00 uur dicht... Je loopt naar je moeder toe, ook zij is wakker. Samen bellen jullie de politie om een melding door te geven. Eerst krijgt de eigenaar misschien een waarschuwing. Als het vaker voorkomt, kan de politie een boete geven.

## #5 Alles wat met verkeer te maken heeft

Dat je met te veel alcohol niet mag autorijden, wist je waarschijnlijk wel. Wist je ook dat je geen één voertuig mag rijden als je te veel hebt gedronken? Ook geen fiets, scooter of trekker? Stap je in de auto nadat je drugs hebt gebruikt? De politie controleert hierop.

Veiligheid is ook: niet te hard rijden, niet door rood rijden en niet op je mobieltje kijken tijdens het fietsen.

## #6 Onderzoek

"Houd de dief!", roept iemand. Helaas, te laat. Weg is de dief. Gelukkig hangen er camera's in de winkel. Rechercheurs bekijken de camerabeelden. Hoe ziet de verdachte eruit? Kennen ze hem of haar? Ze maken een plan hoe ze de verdachte kunnen opsporen. Zijn er vingerafdrukken? Mensen die misschien iets hebben gezien? Heeft een opsporingsbericht zin? Is er hulp voor het slachtoffer geregeld?



Bekijk de ME



Heb je vragen over de politie of ben je benieuwd wat wij nog meer allemaal doen? Ga naar [vraaghetdepolitie.nl](http://vraaghetdepolitie.nl)



# Wat doet de politie?

## #specialetaken 1/2

#1 Recherchewerk

#2 Informatie en inlichtingen

#3 Geweld en terrorisme

#4 Beveiligen van personen

#5 Weg, water, spoor,  
lucht en online

#6 Samenwerken

#7 Aansturen



Veel criminelen werken in groepen. Als er één in de cel belandt, nemen anderen zijn taken over.



Zo gaan de 'zaken' gewoon door. Daarom willen rechercheurs niet alleen de grote vissen vangen, maar ook hun geld en macht afpakken.

[Lees hier over alle speciale taken](#) ▶



# Wat doet de politie? #specialetaken 2/2

## #1 Recherchewerk

Bijna duizend mensen werken bij de *Dienst Landelijke Recherche (DLR)*. Zij doen onderzoek naar mensenhandel of het maken en verkopen van drugs. Ook werken ze samen met andere landen om aanslagen te voorkomen. Veel criminelen zijn actief op internet, daarom speuren rechercheurs ook online.

## #2 Informatie en inlichtingen

Hoe veilig is het in Nederland? Hoeveel kans is er op een aanslag? De *Dienst Landelijke Informatie-organisatie (DLIO)* zorgt dat de politie de juiste informatie heeft. Ook uit andere landen, via Interpol en Europol. Tolken vertalen de informatie die de politie heeft onderschept. Zo kan de politie samen met de politie in het buitenland gevaarlijke situaties voorkomen.

## #3 Geweld en terrorisme

“Politie! Laat je handen zien!” Als er een levensbedreigende situatie is, komt de *Dienst Speciale Interventies (DSI)*. Dit zijn Politie en Defensie (het leger) in één. Zijn er mensen gegijzeld? Met snelle en gepantserde auto's en met zware wapens gaan zij er naartoe. Als het nodig is om een tegenstander van veraf uit te schakelen, doen ze dit ook, als scherpschutter. De DSI doet er alles aan om gijzelaars te redden.

## #4 Beveiligen van personen

Leden van het Koninklijk Huis (denk aan Koning Willem Alexander of Prinses Amalia) en bepaalde politici worden beveiligd. Zo kunnen ze veilig leven, werken en relaxen. Soms worden burgemeesters, wethouders en rechters ook beveiligd als ze bedreigd worden. Bij de Dienst Koninklijke en Diplomatieke Beveiliging (DKDB) werken persoonsbeveiligers.

De ene keer controleer je de routes, locaties en logeerplekken van de persoon die wordt beveiligd. De andere keer ben je chauffeur in een gepantserde auto. Of ben je 'beveiligger close protection' (je blijft dan heel dicht bij de persoon in de buurt). Beveiligers kunnen zich specialiseren in motorrijden, skiën en paardrijden. Ze komen soms op bijzondere plekken, zoals paleizen, ambassades en tropische gebieden.

## #5 Weg, water, spoor, lucht en online

Nederland heeft veel dijken, rivieren en spoorwegen. De *Dienst Infrastructuur (Dinfra)* bestaat uit de spoorweg-, verkeers-, luchtvaart- en waterpolitie. Neem het Team Maritieme Politie. Zij zorgt voor veiligheid op en in het water. Samen met de Kustwacht houden ze de Noordzee in de gaten. Is er illegaal olie gedumpt? Dan achterhalen ze wie dit heeft gedaan. Ook houden ze bij welke personen op zee vermist worden. Of neem het Team Verkeersspecialisten. Is er een trein op een andere trein gebotst? Dan doet dit team onderzoek.

## #6 Samenwerken

Bij de politie werken 64.000 mensen en hoe werk je dan goed samen? De *Dienst Landelijke Operationele Samenwerking (DLOS)* zorgt hiervoor. Wil een agent een speurhond gebruiken voor een onderzoek? Of heeft ze een ander probleem? En is een andere oplossing beter?

## #7 Aansturen

De *Dienst Landelijk Operationeel Centrum (DLOC)* stuurt politieacties van de Landelijke Eenheid aan.



Ties (10) stuurt een sollicitatiebrief naar de Dienst Speciale Interventies (DSI), want hij weet nu al dat hij hier later wil werken. Omdat de DSI op zoek is naar nieuwe collega's, openen ze voor één keer de deuren en nodigen ze Ties uit voor een sollicitatiegesprek. Je ziet het [hier](#).



Persoonsbeveiligers van de DKDB moeten oefenen. Als er echt iets gebeurt, moeten ze goed voorbereid zijn. Ilse (16) is bij een oefening en vertelt [hier](#) wat er gebeurt.



# Geen agent, wel politie 1/2

Bij de politie werken niet alleen agenten. Er zijn ook woordvoerders, schoonmakers, automonteurs, inkopers, ICT'ers, noem maar op. Wat maakt hun werk zo boeiend? Drie werknemers vertellen.

## Rob is coördinator betalingsverkeer. Met zijn afdeling betaalt hij aan 60.000 collega's het salaris.

### Over hoeveel geld hebben we het eigenlijk?

'Elke maand moet er voor de salarissen 150 miljoen euro op de bank staan. En dan heb ik het nog niet over het vakantiegeld of de eindejaarsuitkering, want dan gaat het naar de 255 miljoen.'

### Is jouw werk niet saai?

'Nee hoor. Laatst was er een storing in de betalingen voor de Politieacademie. Toen moest ik snel en goed dingen regelen met de hoogste bazen. En ook zijn er altijd dingen die we beter kunnen maken.'



### Zoals?

'Ik sprak laatst met een collega van een dienst binnen de politie over de debitcard. Daarmee kun je dingen die je snel nodig hebt om het werk te kunnen doen zelf betalen. Dus zonder eerst een aanvraag te doen. Dat scheelt de collega's een hoop rompslomp.'



## Gurbet werkt bij de Servicedesk ICT die dag en nacht bereikbaar is, ook in het weekend.

### Wat houdt je werk in?

'Met ongeveer honderd collega's verwerken we per jaar zo'n miljoen telefoontjes en mails. Vaak gaat het om een wachtwoord resetten of een account deblokken. Voor ons een simpel klusje. Maar de collega's zijn blij dat we ze weer op weg helpen.'

### Zijn ze ook wel eens boos?

'Dat gebeurt ook. En dat snap ik. Want het is natuurlijk balen als een applicatie er plots uitklapt en al je werk is weg. Maar we maken back-ups, dus we kunnen helpen.'

### Krijg je ook wel eens gekke vragen?

'Ja hoor. Soms denken mensen dat we de koffieautomaat komen maken. Of een schoonmaker zullen sturen.'

[Lees verder over de taken binnen de politie](#) ▶





### Als planner kent Irma de voorkeuren van de 170 collega's voor wie ze het rooster maakt.

#### Mogen jouw collega's zelf weten wanneer ze werken?


'Niet helemaal, want er zijn regels en wetten. Maar ik probeer wel zo veel mogelijk rekening te houden met hun wensen. De ene collega heeft kleine kinderen en werkt graag vroeg. Een ander heeft niemand om rekening mee te houden en draait het liefst nachtdiensten.'

#### Kunnen je collega's dat niet met elkaar regelen?

'Ja hoor. Dat onderling regelen, gebeurt steeds vaker. De collega's willen zelf meer grip krijgen op de balans werk en privé en meer eigen verantwoordelijkheid is ook niet verkeerd.'

#### Wanneer krijgen ze dan met jou te maken?

'Als er een overtreding dreigt van de arbeidstijdenwet. Dan trek ik aan de bel. Of als het rooster 'scheef' loopt met het aantal beschikbare uren. Ik puzzel dan net zo lang tot het klopt.'



# Zomaar een dienst bij de politie 1/3

Via de portofoon melden Bouchra en Jan-Willem dat ze onderweg zijn met de 201, het nummer van de auto.



Zo kan de Meldkamer de auto volgen op een computerscherm. Wil je meer weten over de Meldkamer? Matthijs (10) en zijn broer Steffan (11) interviewden er een agent. [Klik hier om het artikel op vraaghetdepolitie.nl te lezen.](#)





# Zomaar een dienst bij de politie 2/3

Vandaag doen Jan-Willem en Bouchra samen dienst in Houten en omgeving.

## 13.30 uur Spullen controleren

Hun dienst begint pas om 14 uur. Toch zijn Bouchra en Jan-Willem al in het politiebureau. Ze dragen hun uniform met het zware, kogelwerende vest eroverheen. Aan hun koppel hangen spullen die ze straks misschien nodig hebben. Alles hebben ze gecontroleerd. Ook de verbinding met de Meldkamer. Ook ons koppel begint met het wegwerken van administratie. Mailtjes beantwoorden. Formulieren invullen.

## 14.15 uur Wapens

Via de portofoon horen Jan-Willem en Bouchra dat agenten twee mannen hebben aangehouden op een parkeerplaats. Een derde is ervandoor gegaan. In hun auto zijn wapens aangetroffen. Wat ligt er nog meer in? Wie zijn de mannen? Wat hebben ze gedaan en wat waren ze van plan? Bouchra en Jan-Willem springen in de auto en rijden erheen.

## 14.30 uur Valse nummerborden

Er mogen geen sporen van de agenten op de spullen terechtkomen. Daarom trekt Bouchra rubberen handschoentjes aan als ze de kofferbak doorzoekt. Jan Willen praat intussen met een collega om te horen wat er is gebeurd. De auto met een Britse kentekenplaat ligt vol vieze kleren, schoenen, gereedschap, lege jerrycans en pepperspraypatronen. Ook vindt ze een Pools paspoort en valse nummerborden: kartonnen platen met een lers kenteken. Afkomstig van oplichters die zogenaamd klusjes komen doen, denkt ze. Het komt vaker voor. Groepen 'travelers' die door Europa crossen, terwijl ze mensen geld aftroggelen (vaak oude mensen) en inbraken plegen.

## 15.00 uur Bumperklever

Bouchra en Jan-Willem zien een bestuurder van een auto die een beetje slingerd. Ze houden de automobilist staande. Terwijl Bouchra met hem praat, controleert Jan-Willem het kenteken. De man had niet zitten bellen en was ook niet dronken. Hij komt er met een waarschuwing vanaf. Even later zien ze een bestuurder van een BMW die te hard rijdt en te dicht op andere auto's zit. Een bumperklever. De automobilist is zo met zichzelf bezig, dat hij het stopteken op de politieauto niet ziet. Hij krijgt wél een bekeuring.

## 16.40 uur Verboden te zwemmen

Melding: kinderen springen van een brug. Jan-Willem en Bouschra rijden er heen. Terwijl Bouchra op haar hurken bij de jongeren gaat zitten, één meisje klimt druipend op de kant, loopt Jan-Willem naar de brug, waar hij een bordje ziet 'Verboden te zwemmen'. Via de telefoon vraagt hij na wat de regels zijn. Het klopt: zwemmen mag niet in dit water. Bouchra adviseert de kinderen om toch maar een kaartje voor het zwembad te kopen.

[Lees verder](#) ▶

## 14.30 uur Valse nummerborden



## Zomaar een dienst bij de politie 3/3

### 17.30 uur Geluidsoverlast

De Meldkamer stuurt de 201 naar een vader die geluidsoverlast meldt. Terwijl Bouchra met hem praat, ziet Jan-Willem in het systeem dat de politie al vaker bij de luidruchtige burens is geweest om te waarschuwen. Maar de kinderen willen leren voor hun eindexamen. De meubels trillen door het gedreun. Jan-Willem belt aan bij de buurvrouw die hij een bekeuring geeft. Ze lijkt niet onder de indruk. Jan-Willem zegt: 'Bij de volgende melding nemen we de geluidsinstallatie in beslag.'

### 18.00 uur Pauze

Een paar agenten zitten aan een grote tafel bij een klein keukenblok. Er klinkt gesis en geborrel uit de automaat waar gratis warme en koude drankjes uit worden getapt. Nu ruikt het er ook naar bami en macaroni. De agenten praten na over wat ze hebben meegemaakt.

### 18.30 uur Vermissing

Jan-Willem en Bouchra komen bij een morsige man in een smoezelig huis. Volgens zijn ex-vrouw is hun zoon van 15 bij hem. Maar zonder haar toestemming mag de jongen helemaal niet naar zijn vader. Zo is dat afgesproken. De agenten treffen de jongen niet aan. En de vader lijkt het niks te kunnen schelen waar zijn zoon is. De agenten geven een vermissing door.

18.30 uur  
Rondvragen in verband  
met vermiste jongen




18.00 uur Pauze

### 20.30 uur Administratie

Terug aan het bureau, wachtend op een volgende melding, werken Bouchra en Jan-Willem nog wat administratie bij. Er komt geen melding meer binnen voor de twee. Het was een rustige dienst.

### 22.30 uur Naar huis

Ze wensen de collega's van de nachtdienst een veilige dienst.



# Welke kleding draagt een agent? 1/3

## Het uniform

Felgeel en donkerblauw: dat is het politie-uniform. Waarom dragen agenten eigenlijk een uniform? Als jij in de problemen zit, heb je soms een agent nodig. Dan is het handig om van een grote afstand te zien wie dat is. Dat geldt voor jou, maar ook voor de ambulance of brandweer. Zo zien hulpdiensten direct of er al politie bij een incident is. Iemand die niet bij de politie werkt, mag niet zomaar het uniform dragen. Je moet er blindelings op kunnen vertrouwen dat je echt met de politie te maken hebt. Het uniform is herkenbaar.



### Polo

Agenten hebben polo's met zowel korte, als lange mouwen. Zij bepalen zelf welke polo zij willen dragen.

### Koppel

Jij draagt misschien een riem zodat je broek goed zit. Agenten dragen een koppel om hun spullen mee te nemen. Bijvoorbeeld pepperspray en handboeien.

### Broek

In een normale broek komt snel een gat. Deze broek is extra stevig. Op de knie zit een dubbele laag. Zo gaat de broek minder snel kapot.



## Hoe ziet het politie-uniform eruit?

### Cap

Op de cap staan grijze blokjes en het woord politie. Dit geeft licht in het donker, waardoor de politieagent opvalt.

### Het zwarte harnas

Dit kogelwerende vest dragen agenten over hun uniform. Dat doen ze alleen als het gevaarlijk is, bijvoorbeeld bij een overval met een wapen. Dit vest wordt ook wel het tactische vest genoemd.

### Veiligheidsvest

Het veiligheidsvest beschermt tegen vuurwapens en steekwapens. Ze zijn in drie kleuren beschikbaar: blauw, geel en wit.

- Op een normale werkdag draagt een agent meestal het blauwe veiligheidsvest.
- Als hij meer op moet vallen, omdat het bijvoorbeeld donker is, draagt hij een geel vest. Agenten mogen zelf bepalen of zij het blauwe of gele vest dragen.
- Het witte vest is voor tijdens een burgerdienst en wordt gedragen onder normale kleding.

### Schoenen

Dankzij de speciale stevige zool, kunnen er zelfs geen spijkers doorheen komen.

Lees verder ▶



# Welke kleding draagt een agent? 2/3

## Welke rangen zijn er?

Bij de politie zijn er verschillende rangen. Op de schouder van het uniform zie je welke rang iemand heeft. Van laag naar hoog zijn er deze rangen:



### Aspirant

Deze politieagent in opleiding heeft één gouden streep.



### Surveillant

Je kunt een surveillant herkennen aan de twee gouden strepen.



### Agent

Zij dragen drie gouden strepen op hun schouder.



### Hoofdagent

Zij hebben vier gouden strepen.



### Brigadier

Je herkent een brigadier aan twee kransen (ook wel lauwerkransjes genoemd). In het midden staat een kroontje met een zwaard.



### Hoofdinspecteur

Je herkent een hoofdinspecteur aan één streep met kroontje op de schouder.



### Commissaris

Een commissaris heeft een blaadje met kroontje op de schouder, in het goud.



### Hoofdcommissaris

Je herkent een hoofdcommissaris aan een takje, 2 zwaarden en een kroon op de schouder, in het goud.



### Inspecteur

Een inspecteur heeft een kroontje op de schouder.

### Eerste hoofdcommissaris

Een ander woord voor eerste hoofdcommissaris is korpschef. Dit is de eindbaas van de politie. Sinds maart 2016 is dit Erik Akerboom. Op zijn schouder staat een takje, 4 sterren, 2 gekruiste zwaarden en een kroon, in het goud.



Wil je niet lezen maar horen hoe het zit met de rangen bij de politie? Jan-Willem legt het uit in [deze video](#).

[Lees verder](#) ▶



# Welke kleding draagt een agent? 3/3

## De uitrusting

Aan de koppel van een agent zitten veel spullen vast. Ook in de jas- of broekzakken zitten veel attributen. Maar wat is het precies? En wat kan een agent ermee doen? We laten hier de meest voorkomende spullen zien.



Meer uitleg over de koppel? Bekijk [deze video](#).

### Dienstwapen

Een Walther P99Q NL: dat is het dienstwapen van de politie. Die gebruikt de politie bij gevaarlijke situaties. Ook hangen aan de koppel een extra patroonhouder en een patroonhoudertas.

### Pepperspray

Enorme pijn aan je ogen. Je knijpt ze dicht. Bijna verlies je je evenwicht. Als je pepperspray in je ogen krijgt gespoten is dat geen pretje. Voor een paar minuten kan de verdachte niet veel doen. In die tijd kan een politieagent iemand aanhouden. Je houdt er geen blijvende problemen aan over. In de politieauto is vloeistof waarmee de verdachte zijn ogen mag spoelen en eenmaal op het politiebureau is een speciale oogdouche. Dan neemt de pijn een beetje af.

### Latex handschoenen

Bij bewijs mag er geen spoor verloren gaan. Daarom doen agenten dunne handschoenen aan. Ook gebruiken agenten handschoenen om zichzelf te beschermen tegen bijvoorbeeld bloed.



### Wapenstok

Iedere agent heeft een uitschuifbare wapenstok. Een agent gebruikt de wapenstok als een waarschuwing niet effectief genoeg is en andere geweldsmiddelen te zwaar zijn voor de situatie. Hij wordt bijvoorbeeld gebruikt als iemand zich verzet tegen een aanhouding of als grote groepen uit elkaar gedreven moeten worden. Bijvoorbeeld tijdens uitgaansgeweld.

### Portofoon

Met een portofoon kan de agent contact leggen met de meldkamer als er hulp nodig is. Via de portofoon wordt een agent naar noodsituaties gestuurd.

### Handboeien

Gebruikt de politie altijd handboeien? Nee. Als de verdachte zichzelf of anderen pijn kan doen, krijgt hij handboeien om. Anders niet. Ook heeft een agent handboeisleutels bij zich.

### Zaklamp

Is het donker? Geen probleem. Agenten hebben meestal een zaklamp bij zich.

### Mobiele telefoon

Iedere agent krijgt een smartphone van het merk Samsung. Bonnen schrijven, aanhoudingen invoeren en informatie opvragen: met deze telefoon kan dat gewoon op straat.

### Traangas

Traangas wordt alleen gebruikt door de ME. Alleen bij extreme situaties, zoals rellen, gebruikt de ME traangas. Je krijgt rode ogen, tranen en het doet erg pijn.



## WIST JE DAT?!

...Het uniform eigendom is en blijft van de politie? Als je ergens anders gaat werken moet je het dus gewoon weer teruggeven.  
...Er een politiewinkel vol met politiekleding is? Daar kunnen agenten hun kleding shoppen.



# Welke vervoersmiddelen heeft de politie? 1/2

## #1 Auto

De politie rijdt in de Volkswagen Touran en de Mercedes B-klasse. En omdat je nooit weet wat je tegenkomt op straat, zit een politieauto vol met spullen, zoals veiligheidshelm, afzetlint, digitale camera, kogelwerende vesten, pylonen, gereedschap, lange wapenstok en traumabeertje. Traumabeertje? Dat is een knuffel die meegaat om kinderen te troosten die iets heel ergs hebben meegemaakt, zoals een ongeluk. Soms zit er ook een DNA-kit, uitschuifladder, zwemvest en een verrekijker in de auto.



**Mercedes**  
B-klasse 220d, 177pk

**Aantal**  
1.250 auto's

**Topsnelheid**  
170 km/u

**Acceleratie**  
0-100 km/u  
in 13 seconden

Om snel en goed te kunnen helpen en ingrijpen, gebruikt de politie verschillende vervoermiddelen.

In welk type auto rijdt de politie? Wanneer zet de politie liever een paard in? Of een helikopter?

Lees verder ▶

**YouTube**

Welke knopjes zitten er in een politieauto en waar zijn ze voor? Politievlogger Jan-Willem legt het uit in zijn vlog.

**YouTube**

Wat vinden agenten van de nieuwste politieauto? En wat vindt de bekendste politiehond Bumper van de auto? Je ziet het [hier](#).



## Welke vervoermiddelen heeft de politie? 2/2



### AgustaWestland 139

- 2 helikopters
- 2 piloten, 1 Tactical Flight Officer (oftewel: de luchtwaarnemer)
- 16,62 meter lang
- Max. 300 km/u

### Eurocopter 135

- 6 helikopters
- 1 of 2 piloten, Tactical Flight Officer (oftewel: de luchtwaarnemer)
- 12,16 meter lang
- Max. 259 km/u

## #2 Motor

De politie heeft 2 verschillende motorfietsen: een lichte en een zware. Wat is het verschil? Achtervolgingen op de snelweg doet de politie met een zware motor. Dit is een BMW R1200RT. Is er bij jou in de straat een ongeluk gebeurd? Dan kan een agent op de motor komen om hulp te verlenen. Dit doet hij of zij met een lichte motor, een Yamaha MT-07 Tracer.



## #3 Helikopter

Vanaf Schiphol is er 24/7 een helikopter beschikbaar. Ook wordt er vaak vanaf de luchthavens van Rotterdam en vanaf vliegbasis Volkel een politiehelikopter ingezet, bijvoorbeeld ter ondersteuning voor collega's die op de grond aan het werk zijn en bij grote evenementen zoals koningsdag. Met camera's kan een helikopter mensen opsporen. Met een speciale camera worden warmtebeelden gemaakt, waardoor de kleur op de foto verandert. Er zijn twee modellen: de Eurocopter en AgustaWestland.

## #4 Mountainbike

Politiewerk doen met je mountainbike is anders dan met de auto. Allereerst moet een 'biker' een goede conditie hebben. Ook moet hij of zij een bike-cursus doen. Slalom rijden, ontwijken en al fietsend voorwerpen van de grond pakken, zelfs leren bikers een overvaller klemzetten met hun fiets.

## #5 Boot

Op de weg heb je een maximum snelheid, maar dat geldt op het water ook. De politie gebruikt boten om snelheid te controleren, surveilleren en hulp te verlenen. De politie heeft 200 schepen. 25 daarvan zijn grote patrouilleschepen.

## #6 Politiepaard

De politie te paard heeft goed overzicht, dat is handig bij bijvoorbeeld grote evenementen. Wil je meer weten over politiepaarden? [Klik hier.](#)

You  
Tube

Waarvoor wordt een politiehelikopter zoal ingezet? Als er iemand op de snelweg rijdt met een vuurwapen in zijn hand. Of als agenten mensen in een gestolen voertuig zien rijden.



# Met welke dieren werkt de politie? 1/3

## De politiepaarden 'in dienst'

### Politie te paard

Heb jij weleens agenten te paard gezien? Zij horen bij de 'bereden politie', een speciale afdeling binnen de politie. Enorm handig, zo'n paard. Je zit hoog en kunt overal overheen kijken. Met paarden kun je grote groepen mensen verplaatsen of uit elkaar halen. Je valt op en kunt soms op plaatsen komen, waar je met de auto of met een ander vervoermiddel niet kunt komen.

### Wat doet de bereden politie?

Ze houden toezicht of doen mee aan acties van de Mobiele Eenheid (ME). Ook zijn ze erbij tijdens officiële momenten. Bijvoorbeeld een staatsbezoek. Soms brengt een president of koning(in) een bezoek aan Nederland. Dan rijden politiepaarden mee in de stoet. Agenten dragen dan een net tenue.


### Iedere ruiter een eigen paard

Bij de bereden politie werken 120 paarden. Bijna allemaal zijn dit KWPN-paarden (Koninklijk Warmbloed Paard Nederland). Iedere ruiter heeft zijn eigen paard. Borstelen, verzorgen en opzadelen, doen de ruiters allemaal zelf. Ze moeten er ook voor zorgen dat een paard genoeg beweegt. Is de ruiter vrij? Dan zorgt een collega of dierenverzorger voor zijn of haar paard. Heeft een ruiter vakantie? Dan heeft het paard ook vakantie en mag hij lekker in de wei. Goed eten en drinken, altijd dezelfde ruiter, een warme stal en goede zorg bij ziekte. Eens in de zes weken worden ze bekappt en krijgen ze nieuwe hoefijzers. Paarden hebben een goed leven bij de politie.

### Wil je nog meer weten over de bereden politie?

Doe jij je spreekbeurt over de bereden politie? [Klik hier](#) voor meer informatie.

VAN 1,65 TOT  
1,75 METER



WIST JE DAT?!

- ...Kleine paarden niet bij de politie mogen werken?
- ...Een politiepaard een hoogte van 1,65 tot 1,75 meter moet hebben?



[Lees alles over de speurhonden](#)





# De speurhonden 'in dienst' 2/3

## Politiehonden

Wanneer worden politiehonden gebruikt? Wat doen ze? En zijn speurhonden getraind in het opsporen van verschillende geuren?

## Speurhonden

### - Vermiste mensen terugvinden

Honden kunnen sporen ruiken die wij met het oog niet kunnen zien of ruiken. Honden volgen de geur van bloed, sperma of lijken.

### - Drugs zoeken

Speurhonden zijn getraind om verschillende drugs te vinden. Hebben ze drugs gevonden? Dan gaan ze blaffen, of juist liggen/zitten. Hun baas weet precies wat ze bedoelen. Met deze honden doorzoekt de politie huizen of auto's. Maar ook doen ze hun werk bij festivals en grenscontroles.

### - Sigaretten zoeken

Bij de douane op het vliegveld zie je vaak honden. Zij sporen grote partijen illegale sigaretten op. Van deze honden maakt de politie soms ook gebruik. Bijvoorbeeld bij een inval in een bedrijfspand.

### - Zoeken naar persoonlijke spullen

Een plaats-delicthond is getraind om te werken op een plek waar een misdrijf is gepleegd. Regent het of schijnt de zon? Dat is slecht voor de kwaliteit van het spoor. Ook met een harde grond is het lastiger voor honden. Deze honden zoeken bijvoorbeeld naar een jas, tas of portemonnee van een verdachte.

### - Geld zoeken

Nep geld maken en ermee betalen, is verboden. Dankzij geldhonden kan de politie grote hoeveelheden geldbriefjes opsporen. Is het raak? Dan gaan de honden zitten of liggen.

### - Explosieven, wapens en munitie zoeken

Deze speurhonden vinden bommen. Is er een schot gelost? Naast het wapen, sporen ze ook afgeschoten hulzen op.

### - Brandversnellers zoeken

Honden gaan naar de plek van de brand op zoek naar sporen van petroleum of benzine. Als de hond iets meldt, worden er monsters genomen. In het lab kijken onderzoekers of er inderdaad benzine of petroleum is gevonden. Deze middelen worden namelijk gebruikt door brandstichters om het vuur snel te verspreiden. Klopt het spoor? Dan is de brand waarschijnlijk aangestoken.

### - Mensen redden

Is er een ramp gebeurd? Is er een gebouw ingestort? Wanneer elke seconde telt, worden honden ingezet om overlevenden op te sporen. Ze zijn snel en kunnen in een groot gebied zoeken.



[Lees alles over de surveillancehonden](#) ▶



# De surveillancehonden 'in dienst' 3/3


## Surveillancehonden

Bewaken, beveiligen en toezicht houden: daarbij helpen surveillancehonden. Ze kunnen zoeken, dreigen en aanvallen, net wat nodig is. Als een grote groep mensen in opstand komt, bijvoorbeeld tijdens een voetbalwedstrijd, komen honden in actie. Dan loopt het niet zo snel uit de hand. Is de verdachte heel agressief? Honden helpen met aanhouden. Honden wonen bij hun baas, ze zijn een vast koppel. Wekelijks trainen ze en elke 2 jaar moeten ze examens doen.

## Bumper

Bumper is de bekendste politiehond van Nederland. Hij is pas zeven weken oud als hij bij de politie komt. In de Eenheid Rotterdam bij zijn baas Stephan. De meeste politiehonden worden opgeleid door de Koninklijke Nederlandse Politiehonden Vereniging (KNPV). Maar Stephan leidt Bumper zelf op tot surveillancehond.

Bumper ziet er schattig uit, maar is dat niet altijd. De politie zet hem ook in als wapen. Daarom zijn er allerlei regels waaraan zijn baas Stephan zich moet houden. Wapens zijn namelijk gevaarlijk. Net als een mes of een pistool.



WIST JE DAT?!

...Surveillancehonden na de dienst met hun baas mee naar huis gaan?  
...Politiehonden nooit los in de auto zitten? Er zitten speciale hokken in de achterbak.



Wil je de carrière van Bumper in de gaten houden? [Bekijk hier zijn Youtube kanaal.](#)



# Wat zou jij doen? 1/3

Zou je voor één dag agent willen zijn? Gewoon om te kijken hoe het is? Doe de opdracht met je klas en ontdek wat agenten meemaken.

**16:00 uur**

'112, wil je politie, brandweer of ambulance spreken?' De man klinkt gejaagd: 'politie!'. De centralist (degene die de telefoon opneemt) wil precies weten wat er is. 'Ik zie een pistool, een jongen heeft een pistool vast! Ik ben nu in de stad en ik zie vier jongens. Ik weet niet of zij ook een pistool hebben. Dit is eng.'

**16:05 uur**

Jij bent agent en je krijgt een melding van de meldkamer: vier jongens, vuurwapengevaarlijk.

**Wat doe jij?**

- A) Opschieten. Ik spring met mijn collega in de auto en scheur naar de melding toe.
- B) Eerst mijn kogelwerend vest aan. Check. Daarna gaan we snel weg.

**16:08 uur**

Een paar minuten later komen jij en je collega's aan. Vier verdachten van ongeveer 16 jaar oud staan op het pleintje. Een jongen heeft bloed op zijn voorhoofd. **En dan?**

- A) Het zijn nog maar kinderen. Ik loop er rustig op af en probeer ondertussen een praatje met hen aan te knopen.
- B) Ik trek mijn pistool en roep: "Politie! Bij iedere verdachte beweging wordt geschoten".
- C) Bloed? Ik pak mijn EHBO-koffer en ik ren naar het slachtoffer toe om hem te helpen.

**Wat er echt gebeurde..**

Agenten letten extra goed op. Want als iemand een pistool heeft, neemt de politie het zekere voor het onzekere. Zij weten niet of het een echt wapen is of niet. Ze gaan ervan uit dat het echt is en dat het gevaarlijk is, voor de agenten en voor de mensen in de omgeving. Met een pistool op de verdachten gericht, wordt gezegd: "Politie! Geen beweging. Bij iedere verdachte beweging schieten we".

**16:14 uur**

Er zijn geen verdachte bewegingen. Jullie houden de jongens aan. Eén voor één worden ze gefouilleerd. Eén jongen heeft een pistool en bij een andere jongen vind je een zakje met wit poeder.

**16:20 uur**

Twee jongens hebben verboden spullen bij zich.

**Wat zou jij doen?**

- A) De jongens geef je een boete.
- B) Dit kan echt niet. De jongens worden aangehouden en moeten gelijk mee naar het bureau. Daar kijken we verder naar het pistool en de drugs.
- C) Ik bel mijn collega. Zij komt om het pistool veilig te stellen en te checken of het een echt pistool is.

**Wat er echt gebeurde..**

Een vuurwapen en drugs horen niet op straat. De agenten nemen de twee jongens mee naar het bureau. De agenten bellen een collega die veel verstand heeft van wapens. Zij komt naar het bureau en stelt het wapen veilig en controleert of het pistool wel echt is. Ze zegt: 'Dit pistool lijkt heel veel op een echte, maar het is een balletjespistool!'

**16:30 uur**

Een balletjespistool.. Dit had echt slecht af kunnen lopen.

**Wat doe je nu?**

- A) Ik ga in gesprek met de jongens. Hoe komen ze aan dit wapen?
- B) Oh, als het pistool nep is, mogen de jongens gewoon gaan. Alleen een echt wapen is verboden.



**Een schoolproject?**

Agenten gaan in gesprek met de jongens. Wat blijkt? Voor school moesten ze een film maken met het thema: 'een spannende dag'. Dus gingen ze aan de slag. Met z'n vieren wilden ze een drugsdeal en ontvoering naspelen. Het witte poeder en het bloed op het voorhoofd van 1 van de jongens was nep. Het lijkt onschuldig, maar kan grote gevolgen hebben. Agenten nemen het balletjespistool in beslag. Het ziet er echt uit en gebruik op straat is dan ook strafbaar. En de jongens? Die zijn erg geschrokken en krijgen een waarschuwing. Ook de ouders en de school krijgen te horen wat er gebeurd is.



[Bekijk hier de antwoorden](#)



## 16:05

**Jij bent agent en je krijgt een melding van de meldkamer: vier jongens, vuurwapengevaarlijk.**

**Wat doe jij?**

- B** Eerst mijn kogelwerend vest aan. Check. Daarna gaan we snel weg.

## 16:08 uur

**Een paar minuten later komen jij en je collega's aan. Vier verdachten van ongeveer 16 jaar oud staan op het pleintje. Een jongen heeft bloed op zijn voorhoofd. En dan?**

- B** Ik trek mijn pistool en roep: "Politie! Bij iedere verdachte beweging wordt geschoten".

## 16:20 uur

**Twee jongens hebben verboden spullen bij zich. Wat zou jij doen?**

- A** Dit kan echt niet. De jongens worden aangehouden en moeten gelijk mee naar het bureau. Daar kijken we verder naar het pistool en de drugs.

## 16:30 uur

**Een balletjespistool.. Dit had echt slecht af kunnen lopen.**

**Wat doe je nu?**

- A** Ik ga in gesprek met de jongens. Hoe komen ze aan dit wapen?

## Ben jij een vuurwapen-kenner?

YouTube

*Van ver weg is het voor agenten vaak niet te zien of een pistool echt of nep is. Maar ook dichtbij kan het moeilijk zijn. Welk wapen is echt?*



- B** Het verschil tussen deze wapens is heel klein. Als je een nepvuurwapen gebruikt, kan dat zorgen voor gevaarlijke situaties.

Ben jij een echte kenner? [Speel dan de politiegame 'Wat zou jij doen?'](#)



## SPEEL DE POLITIE GAME!



Samen met je collega's begin je op het politiebureau. Een melding! Er wordt ingebroken. Wat doe jij?



Vrijdagavond. Een groep vrienden chillt in Utrecht. Dan komt er een andere groep op hen af. De sfeer slaat om. Iemand wordt geslagen en ze bellen de politie. Dan kom jij...



# Quiz

In de klas kun je testen hoe goed jouw klasgenoten hebben opgelet tijdens jouw verhaal.



## Vraag 1

**Agenten besteden de meeste tijd aan:**

- A 112-telefoontjes (achter overvallers aan, in actie komen bij ernstige ongelukken).
- B Handhaving (surveilleren op straat, mensen aanspreken op hun gedrag).
- C Administratie.
- D Verkeerscontroles.

## Vraag 2

**Wat hoort NIET bij het werk van de politie?**

- A Drugscontrole in de haven van Rotterdam.
- B Begeleiden van de gouden koets op Prinsjesdag.
- C Beveiligen van vliegvelden.

## Vraag 3

**Wat voor diensten kent de politie NIET?**

- A Nachtdienst.
- B Horecadienst.
- C Noodhulpdienst.
- D Corveedienst.

## Vraag 4

**In het weekend of door de week, politiewerk gaat altijd door. Hoeveel weekenden werken agenten ongeveer?**

- A Elk weekend op zaterdag of zondag.
- B De ene week wel en de andere week niet.
- C 1 weekend per maand.

## Vraag 5

**Wanneer moet je echt 112 bellen?**

- A Als je ziet dat iemand op straat wordt mishandeld.
- B Als een auto verkeerd geparkeerd is.
- C Als een bushokje vernield is.

## Vraag 6

**Wat is een koppel?**

- A De riem waar de spullen van een agent aan vast zitten, zoals het holster van het wapen.
- B Drie collega's die samen surveilleren.
- C Een wapen waarmee je iemand een stroomstoot kunt geven.

## Vraag 7

**Waar bewaren agenten hun vuurwapen?**

- A Ze dragen het dag en nacht bij zich.
- B In een kluis op het bureau.
- C Daar zoeken ze zelf een goede plek voor.
- D In een kluis in de auto.

## Vraag 8

**Is zelf pepperspray in je ogen krijgen een verplicht onderdeel van de opleiding?**

- A Ja, je moet zelf weten hoe dit voelt.
- B Nee, dit mag niet.
- C Nee, maar je kunt er wel voor kiezen.

## Vraag 9

**Hoe vaak gebruiken agenten gemiddeld hun vuurwapen?**


- A 0,029 keer per jaar.
- B 0,29 keer per jaar.
- C 2,9 keer per jaar.
- D 29 keer per jaar.

## Vraag 10

**Je kunt de rang van een agent zien aan zijn/haar uniform. Welke rang hoort hierbij?**

- A Brigadier.
- B Inspecteur.
- C Hoofdagent.
- D Commissaris.

Wil jij meer weten over het politiewerk? Kijk dan op [www.vraaghetdepolitie.nl](http://www.vraaghetdepolitie.nl)



Bekijk hier de antwoorden



# En het goede antwoord is...



## Vraag 1

Agenten besteden de meeste tijd aan:

- B** Handhaving.

## Vraag 2

Wat hoort NIET bij het werk van de politie?

- C** beveiligen van vliegvelden. Dat is een taak van de Koninklijke Marechaussee.

## Vraag 3

Wat voor diensten kent de politie NIET?

- D** Corveedienst.

## Vraag 4

In het weekend of door de week: het politiewerk gaat altijd door. Hoe veel weekenden werken agenten ongeveer?

- B** De ene week wel en de andere week niet.

## Vraag 5

Wanneer moet je echt 112 bellen?

- A** Als je ziet dat iemand op straat wordt mishandeld. Betrap je iemand op heterdaad (op het moment dat hij iets strafbaars of gevaarlijks doet)? Bel 112. Kijk of iemand kan ingrijpen en vraag dit aan die persoon. Wacht nooit af totdat iemand uit zichzelf iets doet.

## Vraag 6

Wat is een koppel?

- A** De riem waar de spullen van een agent aan vast zitten, zoals het busje pepperspray.

## Vraag 7

Waar bewaren agenten hun vuurwapen?

- B** In een kluis op het bureau.

## Vraag 8

Is zelf pepperspray in je ogen krijgen een verplicht onderdeel van de opleiding?

- C** Nee, maar je kunt er wel voor kiezen.

## Vraag 9

Hoe vaak gebruiken agenten gemiddeld hun vuurwapen?

- A** 0,029 keer per jaar. Er zijn agenten die al jaren bij de politie werken en die nog nooit hun wapen hebben hoeven gebruiken. Er zijn er ook die in een jaar tijd twee of meer keer hun wapen hebben gebruikt.

## Vraag 10

Je kunt de rang van een agent zien aan zijn/haar uniform. Welke rang hoort hierbij?

- C** Hoofdagent.



# Wil jij ook bij de politie werken?

Weet jij al wat je later wilt worden? Misschien wil je wel bij de politie werken. Bijvoorbeeld als agent, of als roostermaker zoals Irma. Als je agent wilt worden, doe je een opleiding op de Politieacademie. Op de website [www.kombijdepolitie.nl](http://www.kombijdepolitie.nl) kun je kijken of er plekken beschikbaar zijn. Daarvoor moet je natuurlijk eerst een diploma hebben op een middelbare school.

Als je weet dat je bij de politie wilt werken, kun jij je daar alvast op voorbereiden. Je krijgt bijvoorbeeld een sporttest en medische keuring. Het parcours bestaat uit vijf rondes. Je kracht, behendigheid, snelheid en uithoudingsvermogen worden gemeten. Want als je iemand wilt aanhouden, moet je hem wel kunnen bijhouden.

Ook wordt gecheckt of je eerder met politie of justitie in aanraking bent gekomen. Wat staat er in de politiestructuur? En wat heb je op social media geplaatst? Houd daar rekening mee. Niet alleen bij de politie, maar ook bij een ander beroep kijken ze naar jouw verleden. Vaak moet je een Verklaring Omtrent het Gedrag (VOG) inleveren. Dat is een verklaring waaruit blijkt dat jouw gedrag in het verleden geen risico is voor het uitvoeren van het werk. Veel werkgevers vragen naar zo'n VOG. Je krijgt een VOG als je geen strafbaar feit hebt gepleegd dat belangrijk is voor de functie of opleiding.



KOM BIJ DE  
POLITIE.NL

YouTube

Hussein en Joan werken bij de politie. Hoe ze dat vinden, zie je in [deze video](#).

YouTube

Wil jij weten hoe de school van de politie (Politieacademie) eruit ziet? En wat leerlingen hier leren? [Bekijk het zelf](#).





# Wil je meer weten?

## Vraag het de politie!

Wil jij meer weten over de politie? Of over wat wel en niet mag?  
Of wat je kan doen als je klasgenootje wordt gepest?  
Of als je je thuis onveilig voelt? Als je met niemand durft te praten?  
[www.vraaghetdepolitie.nl](http://www.vraaghetdepolitie.nl) is de officiële website van de politie.  
Speciaal voor jongeren. Je kunt er ook chatten met ervaren agenten.



Laat een klasgenoot een foto maken tijdens jouw spreekbeurt of maak een selfie met de klas. Plaats deze foto op Instagram, tag [#vraaghetdepolitie](https://www.instagram.com/vraaghetdepolitie) en volg [@vraaghetdepolitie](https://www.instagram.com/vraaghetdepolitie).



En we zijn natuurlijk ook benieuwd naar je cijfer ;) Stuur een mail naar: [redactie-vraaghetdepolitie@politie.nl](mailto:redactie-vraaghetdepolitie@politie.nl)



[www.politie.nl](http://www.politie.nl)



« waakzaam en dienstbaar »