



RAPPORT

Bijlagenrapport

september 2023

1. Vragenlijst omgevingsdiensten zoals gebruikt in dit onderzoek

| Naam omgevingsdienst: ... | | | |
|----------------------------|---|--------------------------------------|---------------|
| Aspect | Vraag | Antwoord | |
| Basisinformatie OD | | | |
| Deelnemers | Welke decentrale overheden zijn eigenaar/deelnemer van de OD? | Provincie: Invullen in cel hiernaast | Open antwoord |
| | | Gemeenten: | Open antwoord |
| | | Waterschap (indien relevant): | Open antwoord |
| Aantal inwoners werkgebied | Hoeveel inwoners zijn woonachtig in het werkgebied van de OD? | Y inwoners: | ... |
| Oppervlakte werkgebied | Wat is de oppervlakte van het werkgebied van de OD (in m2 volgens CBS)? | Oppervlakte: | ... |

| Financiële informatie en informatie takenpakket | | | |
|---|--|---|-----|
| Jaarrekening 2022 in € | Wat is de totale realisatie van uw OD in 2022? | € | |
| Basistakenpakket (BTP) Onder het Basistakenpakket vallen de taken die zijn genoemd in artikel 7.1 van het Besluit Omgevingsrecht (BOR). Zie ook de circulaire Basistaken op iplo.nl. | Wat is de omvang van de realisatie voor het BTP in 2022? | € | |
| | Welke deelnemers hebben alle basistaken bij de OD ondergebracht? | Open antwoord | |
| | Welke basistaken zijn niet bij de OD ondergebracht? Per deelnemer aangeven. (Deelnemer X heeft taken Y niet ondergebracht bij de OD) | Open antwoord | |
| | Is de reden voor het niet inbrengen van een basistaak bekend? (Selecteer Ja/Nee) | | |
| | Zo ja, wat is deze reden? | Open antwoord | |
| Omvang plustaken in € (bijv. ruimtelijk advies) in 2022 | Wat is de omvang van de begroting van de plustaken; dus de taken die niet tot het BTP behoren in 2022? (inclusief overhead) | € | |
| BRIKS-taken provincie | Wat is de omvang voor de uitvoering van de BRIKS-taken voor de provincie(s) in 2022? (inclusief overhead) | € | |
| BRIKS-gemeenten | Voor hoeveel van de gemeenten worden in 2022 BRIKS-taken uitgevoerd? | Aantal gemeenten: Invullen in cel hiernaast | ... |
| | Wat is de omvang voor de uitvoering van de BRIKS-taken voor de gemeenten in 2022? (inclusief overhead) | € | |
| Andere taken niet zijnde milieu- of BRIKS-taken (zie ook plustaken) | Voert u nog andere taken uit voor provincie of gemeenten? Denk aan specialisaties voor groen, zwemgelegenheden, etc? | Open antwoord (tekst niet zijnde milieu of bouwtaken) | |

| | | |
|--|--|---------------|
| Omvang projecten in € (tijdelijke opdrachten van deelnemers en andere overheden) in 2022 | Wat is de omvang van additionele middelen van andere (landelijke) partijen voor bepaalde projecten (energiebesparing vanuit EZK, EV-gelden, SPUK etc.) in 2022? | € |
| Bijdrage van de provincie(s) Vast – incidenteel 2022 | Wat is de financiële bijdrage van de provincie(s) aan uw OD in 2022? Uitgesplitst naar: <ul style="list-style-type: none"> • Totaal • Vast (opgenomen in de meerjarenramingen) • Incidenteel (eenmalig) | € € € |
| Bijdrage van de gemeenten Vast – incidenteel 2022 | Wat is de financiële bijdrage van de gemeenten aan uw OD in 2022? Uitgesplitst naar: <ul style="list-style-type: none"> • Totaal • Vast (opgenomen in de meerjarenramingen) • Incidenteel (eenmalig) | € € € |
| Weerstandsvermogen (als % van de begroting) | Wat is het weerstandsvermogen? (%) | % |
| | Wat is het maximaal toegestane weerstandsvermogen? (%) | % |
| Onderuitputting | Bestaat er de mogelijkheid (een deel van) de onderuitputting door te schuiven? (%) (Selecteer Ja/Nee) | |
| | In hoeverre wordt hier gebruik van gemaakt? | Open antwoord |
| Wijze van bekostiging (input, output, outcome, anders) | Op welke wijze vindt bekostiging/financiering plaats binnen de OD? | Open antwoord |

Kwaliteitsborging

| | | |
|------------------------|--|--|
| Verordening deelnemers | Hebben alle deelnemers de "Verordening kwaliteit vergunningverlening, toezicht en handhaving omgevingsrecht" vastgesteld? Het betreft de kwaliteitscriteria 2.2 of 2.3. (Selecteer antwoord) | |
| Verordening kwaliteit | Werkt de OD met één verordening kwaliteit? (Versie 2.3) (Selecteer Ja/Nee) | |

Capaciteit OD

| | | | |
|---|---|-------------------------|-----|
| FTE eigen personeel 2022 (31-12-2022) | Wat is het aantal FTE in dienst van de OD in 2022? | Aantal FTE: | ... |
| Kosten inhuur/flexibele schil in 2022 | Welk budget had de OD in 2022 voor externe inhuur? (€) | € | |
| | Wat was in 2022 de realisatie externe inhuur? (€) | € | |
| FTE Vergunningen versus Takenpakket Inklusief interne adviseurs in primaire proces (bijv. geluid, lucht, EV, bodem) zo mogelijk uitgesplitst (31-12-2022) | Hoeveel FTE heeft de OD in 2022 beschikbaar voor de uitvoering van de taken vergunningverlening? Kunt u deze FTE uitsplitsen naar: <ul style="list-style-type: none"> • Basistakenpakket • Plustaken • BRIKS-taken | Totaal Aantal FTE: | ... |
| | | Aantal FTE BTP: | ... |
| | | Aantal FTE Plustaken: | ... |
| | | Aantal FTE BRIKS-taken: | ... |

| | | | |
|---|---|---------------------------------|-----|
| FTE Toezicht & Handhaving Versus Takenpakket Inclusief interne adviseurs in primaire proces (bijv. geluid, lucht, EV, bodem) zo mogelijk uitgesplitst (31-12-2022) | Hoeveel FTE heeft de OD in 2022 beschikbaar voor de uitvoering van de taken Toezicht en Handhaving? Kunt u deze FTE uitsplitsen naar: • Basistakenpakket • Plustaken • BRIKS-taken | Totaal Aantal FTE: | ... |
| | | Aantal FTE BTP: | ... |
| | | Aantal FTE Plustaken: | ... |
| | | Aantal FTE BRIKS-taken: | ... |
| Aantal buitengewoon opsporingsambtenaren (31-12-2022) | Hoeveel FTE heeft u in 2022 beschikbaar voor de uitvoering van BOA-taken? Kunt u deze FTE uitsplitsen naar: • Basistakenpakket • Plustaken • BRIKS-taken | Totaal Aantal FTE: | ... |
| | | Aantal FTE BTP: | ... |
| | | Aantal FTE Plustaken: | ... |
| | | Aantal FTE BRIKS-taken: | ... |
| Aantal juristen primair proces VTH (31-12-2022) | Hoeveel FTE aan juristen voor het primaire proces heeft u in 2022 beschikbaar? Kunt u deze FTE uitsplitsen naar: • Milieutaken • BRIKS-taken | Totaal Aantal FTE: | ... |
| | | Aantal FTE milieutaken: | ... |
| | | Aantal FTE BRIKS-taken: | ... |
| ICT-systemen | Van welke systemen maakt u gebruik voor bedrijvenbestanden en proces-documentenbeheer? (Zaaksysteem) | Open antwoord | |
| Inspectieview | Is uw dienst aangesloten op Inspectieview? (Selecteer Ja/Nee) | | |
| | Indien nee op vorige vraag: staat dit gepland? (Selecteer Ja/Nee - alleen invullen indien relevant) | | |
| | Indien ja op vorige vraag: wanneer staat dit gepland? | Open antwoord (indien relevant) | |
| Uitwisseling gegevens | Op welke andere wijzen dan Inspectieview worden gegevens met andere instanties uitgewisseld? | Open antwoord | |

Specialisatie, kennis(borging) en innovatie

| | | | |
|---|---|--|---------------|
| Uitvoering specialistische taak als OD voor andere OD('s) | Heeft u als OD een specialisatie (een specialistische VTH-taak) en zo ja, welke? | Open antwoord | |
| Kennissuitwisseling | Hoe wordt deze specialistische kennis uitgewisseld? (bestaande of nieuw ontwikkelde kennisinfrastructuur)? Onderscheid tussen: • OD en deelnemers • OD's onderling | Open antwoord | Open antwoord |
| | Trainingsprogramma | Wordt er in de OD gebruik gemaakt van op maat gemaakte trainingsprogramma's ten behoeve van de kennisontwikkeling van medewerkers? (Selecteer Ja/Nee) | |
| | Zo ja, om wat voor trainingsprogramma's gaat het? | Open antwoord | |

| | | |
|---------------------------------------|--|---------------|
| Traineeprogramma | Wordt er in de OD gebruik gemaakt van een traineeprogramma? (Selecteer Ja/Nee) | |
| | Zo ja, kunt u kort beschrijven wat dit de OD in 2022 heeft opgeleverd (bijvoorbeeld in termen van instroom van nieuwe medewerkers of kennisontwikkeling) | Open antwoord |
| Kwaliteitsborgingssysteem (ISO/INK) | Welke kwaliteitssystemen past u toe in uw organisatie? | Open antwoord |
| Opleidingsbudget per VTH-medewerker | Beschikt uw OD over een opleidingsbudget per VTH-medewerker? (Selecteer Ja/Nee) | |
| | Zo ja, hoeveel? | € |
| Budget voor innovatie en kennisopbouw | Heeft uw OD budget beschikbaar gesteld, specifiek voor innovatie en kennisopbouw? (Selecteer Ja/Nee) | |
| | Zo ja, hoeveel? | € |

Inrichtingen

REGULEREN

| | | | |
|----------------------------|--|----------------------|-----|
| Aantal inrichtingen | Wat is het totaal aantal inrichtingen binnen uw werkgebied dat valt onder de Wabo? (Zonder type A-inrichtingen) | Aantal Inrichtingen: | ... |
| | Kunt u dit aantal inrichtingen onderverdelen naar de verhouding provincie en gemeenten? | Aantal Provincie: | ... |
| | | Aantal Gemeente: | ... |
| MBA | Zijn de inrichtingen in uw OD al vertaald naar MBA op basis van de omgevingswet? (Selecteer Ja/Nee/Deels) | | |
| | Op welke wijze is dit gedaan? | Open antwoord | |
| | Zo ja, hoeveel MBA zijn in uw werkgebied geïdentificeerd? | Aantal MBA: | ... |
| Type B | Wat is het totaal aantal type B-inrichtingen binnen uw werkgebied? | Totaal type B: | ... |
| | | Aantal Provincie: | ... |
| | | Aantal Gemeente: | ... |
| Type C | Wat is het totaal aantal type C-inrichtingen binnen uw werkgebied? | Totaal: | ... |
| | | Aantal Provincie: | ... |
| | | Aantal Gemeente: | ... |
| Type IPPC (niet BRZO/RIE4) | Wat is het aantal IPPC-inrichtingen binnen uw werkgebied? | Totaal: | ... |
| | | Aantal Provincie: | ... |
| | | Aantal Gemeente: | ... |
| Type IPPC (specialisatie) | Voert de OD taken op gebied van IPPC uit voor andere OD's? (Specialisatie) (Selecteer Ja/Nee) | | |
| | Zo ja, welke? | Open antwoord | |
| BRZO/RIE4 | Voert u BRZO-taken uit? (Selecteer Ja/Nee) | | |
| | Zo ja, welke? | Open antwoord | |

| | | | |
|------------------------|---|---------------|-----|
| Overzicht vergunningen | Zijn de vergunningen voor het publiek via een website beschikbaar? (Selecteer Ja/Nee/Deels) | | |
| | Hoe worden de vergunningen ontsloten? (Bijv. AADV, PDF) | Open antwoord | |
| Meldingen art 8.40 | Hoeveel meldingen art 8.40 behandelde uw OD in 2022? (BTP) | Aantal: | ... |
| Vergunningen | Hoeveel vergunningen verleende uw OD in 2022? (BTP) | Aantal: | ... |
| Maatwerkbesluiten | Hoeveel maatwerkbesluiten gaf uw OD af in 2022? (BTP) | Aantal: | ... |

ACTUALITEIT EN VERSNELLEN VERGUNNINGEN

| | | | |
|-------------------------------------|--|-------------|-----|
| Beoordelen actualiteit | Hoe vaak worden de vergunningen maximaal beoordeeld op actualiteit en indien nodig geactualiseerd? | Frequentie: | ... |
| Actualiteitstoets | Is er een procedure voor de actualiteitstoets? (Selecteer Ja/Nee) | | |
| | Hoeveel actualisatietoetsen voerde uw OD uit in 2022? | Aantal: | ... |
| Aanpak versnellen vergunningsproces | Is er binnen de OD een specifieke aanpak opgesteld voor het versnellen van het vergunningsproces (zoals bijv. een 'versnellingskamer')? (Selecteer Ja/Nee) | | |

TOEZICHT

| | | | |
|--|---|---------------|--|
| Regionale risicoanalyse | Is er een regionale risicoanalyse vastgesteld voor de toezicht-en handhavingstaken? (Selecteer Ja/Nee) | | |
| Meerjarig Regionaal Uitvoeringsprogramma | In hoeverre leiden de uitkomsten van de risicoanalyse tot een (1) meerjarig en (2) regionaal uitvoeringsprogramma. Of bestaat de programmering uit jaarlijkse uitvoeringsprogramma's per deelnemer. Ziet u hierin ontwikkeling? | Open antwoord | |
| Sturen op Outcome | In hoeverre vindt het sturen op outcome haar weg in de big-8-cyclus? Welke ervaringen heeft u hiermee reeds opgedaan en welke ontwikkelingen ziet u? | Open antwoord | |
| | Heeft u (goede) voorbeelden van outcomegericht werken binnen uw dienst? Zo ja, welke? | Open antwoord | |
| Landelijks Handhavingsstrategie | Wordt er gewerkt conform de LHS(O) voor de basistaken? (Selecteer Ja, volledig/Deels/Nee) | | |
| | Wordt gewerkt conform de LHS(O) voor de plustaken? (Selecteer Ja, volledig/Deels/Nee) | | |

| | | | |
|--|--|---|-----|
| Controlefrequenties | Welke controlefrequenties worden gehanteerd per type? | Frequentie inspecties per jaar voor type B: | ... |
| | | Frequentie inspecties per jaar voor type C: | ... |
| | | Frequentie inspecties per jaar voor type IPPC: | ... |
| | | Frequentie inspecties per jaar voor BRZO (lage drempelwaarde) | ... |
| | | Frequentie inspecties per jaar voor BRZO (hoge drempelwaarde) | ... |
| Aantal inspecties type B (excl. BRIKS) | Hoeveel inspecties vonden in 2022 plaats bij type B inrichtingen? (excl. BRIKS) | Totaal: | ... |
| Aantal inspecties type C (excl. BRIKS) | Hoeveel inspecties vonden in 2022 plaats bij type C inrichtingen? (excl. BRIKS) | Totaal: | ... |
| Aantal inspecties IPPC inrichtingen (excl. BRIKS) | Hoeveel inspecties vonden in 2022 plaats bij type IPPC-inrichtingen? (excl. BRIKS) | Totaal: | ... |
| Aantal inspecties BRZO/RIE4-inrichtingen (excl. BRIKS) | Hoeveel inspecties vonden in 2022 plaats bij BRZO/RIE4-inrichtingen? (excl. BRIKS) | Totaal: | ... |
| Ontbrandingstoestemmingen Vuurwerkbesluit | Hoeveel ontbrandingstoestemmingen werden in 2022 afgegeven en geweigerd? | Aantal afgegeven: | ... |
| | | Aantal geweigerd: | ... |
| Meldingen ongewoon voorval | Hoeveel meldingen ongewoon voorval waren er in 2022? | Aantal meldingen: | ... |
| | | Aantal gepubliceerd: | ... |

HANDHAVING

| | | | | |
|--|---|------------------------|----------------|-----|
| Last onder dwangsom – LOD (art 5.32 Awb) | Hoe vaak is LOD opgelegd in 2022? (Toelichting: 1 besluit met 2 overtredingen graag invullen als '2') | Aantal LOD's: | ... | |
| | Heeft uw OD mandaat voor het verbeuren van dwangsommen? (Selecteer Ja/Nee) | | | |
| | Heeft uw OD mandaat voor het innen van dwangsommen? (Selecteer Ja/Nee) | | | |
| | Zo ja, hoe vaak is in 2022 een LOD verbeurd? | Aantal LOD's verbeurd: | ... | |
| | Zo ja, hoe vaak is in 2022 een LOD geïnd? | Aantal LOD's geïnd: | ... | |
| Bestuursdwang (art 5.24 Awb) | Hoe vaak is een vorm van Bestuursdwang (art 5.24 Awb) opgelegd in 2022? | Aantal: | ... | |
| Strafrecht | Hoe vaak is een bestuurlijke strafbeschikking opgelegd in 2022? | Aantal: | ... | |
| Proces verbaal | Hoe vaak is er een proces verbaal opgemaakt in 2022? (toelichting: uitsplitsing naar | Totaal PV: | ... | |
| | | • Verkort PV | Verkort PV: | ... |
| | | • Uitgebreid PV | Uitgebreid PV: | ... |
| Bibob | Voor welke branches wordt Bibob-onderzoek uitgevoerd? | Open antwoord | | |
| | Hoe vaak heeft een Bibob-onderzoek voor een weigering van de vergunning gezorgd in 2022? | Aantal: | | |
| | Hoe vaak heeft een Bibob-onderzoek voor aanvullende voorschriften gezorgd in 2022? | Aantal: | | |

| Circulaire economie | | |
|------------------------------|---|---------------------------------------|
| Probleem- en risicoanalyse | Is circulaire economie opgenomen in de regionale probleem- en risicoanalyse? (Selecteer Ja/Nee) | |
| Meerjarenprogramma | Is circulaire economie opgenomen in het meerjarenprogramma van de OD? (Selecteer Ja/Nee) | |
| Werkplannen opdrachtgevers | Is circulaire economie opgenomen in de werkplannen van de opdrachtgevers? (Selecteer Ja/Nee) | |
| Budget VTH-activiteiten 2022 | (Indien te beantwoorden) Welk budget is beschikbaar voor VTH-activiteiten t.a.v. circulaire economie in 2022? | € |
| | (Indien te beantwoorden) waar komt dit budget vandaan? (bijvoorbeeld opdrachtgevers, SPUK, etc.) | Open antwoord (indien van toepassing) |
| FTE VTH-activiteiten 2022 | (Indien te beantwoorden) Hoeveel FTE is beschikbaar voor VTH-activiteiten t.a.v. circulaire economie in 2022? | ... |

| Indirecte lozingen | | |
|------------------------------|--|--|
| Probleem- en risicoanalyse | Is indirecte lozingen opgenomen in de regionale probleem- en risicoanalyse? (Selecteer Ja/Nee) | |
| Meerjarenprogramma | Is indirecte lozingen opgenomen in het meerjarenprogramma van de OD? (Selecteer Ja/Nee) | |
| Werkplannen opdrachtgevers | Is indirecte lozingen opgenomen in de werkplannen van de opdrachtgevers? (Selecteer Ja/Nee) | |
| Budget VTH-activiteiten 2022 | (Indien te beantwoorden) Welk budget is beschikbaar voor VTH-activiteiten t.a.v. indirecte lozingen in 2022? | |
| FTE VTH-activiteiten 2022 | (Indien te beantwoorden) Hoeveel FTE is beschikbaar voor VTH-activiteiten t.a.v. indirecte lozingen in 2022? | |

| Taskforce bodem | | |
|--|---|---------------------------------------|
| Registratie incidenten en risicovolle gebeurtenissen | Worden incidenten en risicovolle gebeurtenissen geregistreerd? (Selecteer Ja/Nee) | |
| | Indien ja: in welk informatiesysteem? | Open antwoord (indien van toepassing) |

| VTH en milieueffectrapportage | | | |
|-------------------------------|--|-------------------|-----|
| Omgevingsvisie | Hoeveel gemeenten binnen het werkgebied van uw OD hebben een omgevingsvisie opgesteld? | Aantal gemeenten: | ... |
| MER-beoordelingen | Voert de OD MER-beoordelingen uit? (Selecteer Ja/Nee) | | |

OD's en milieubeleid

| | | |
|-------------------------------------|--|---------------------------------------|
| Advisering OD's op omgevingsplannen | Wordt de OD aan de voorkant betrokken door de gemeenten bij het maken van milieubeleid? (Selecteer Ja/Nee) | |
| Indien ja | Zo ja, welke rol heeft de OD daarin? | Open antwoord (indien van toepassing) |
| Indien nee | Zo nee, waarom hebben jullie geen rol? | Open antwoord (indien van toepassing) |

Natuurbescherming

| | | |
|--|--|---------------|
| Taken Wet natuurbescherming | Voert de OD taken uit in het kader van de Wet natuurbescherming? (selecteer Ja/Nee) | |
| | Zo ja, welke? | Open antwoord |
| | (Indien relevant en te beantwoorden) Hoeveel budget heeft de OD in 2022 voor de uitvoering van deze taken? | € |
| | (Indien relevant en te beantwoorden) Hoeveel FTE heeft de OD in 2022 voor de uitvoering van deze taken? | ... |
| Toezicht en handhaving Wet natuurbescherming | Op welke wijze wordt toezicht gehouden en gehandhaafd op de Wet natuurbescherming? | Open antwoord |

Energiebesparing

| | | |
|------------------|--|---------------|
| Energiebesparing | Wat is de omvang van de SPUK Toezicht en Handhaving Energiebesparingsplicht uitkering? | € |
| | Wat is de omvang van aanvullende middelen vanuit deelnemers voor uitvoering van taken rondom energiebesparing in 2022? | € |
| | Wat zijn de consequenties van het feit dat energiebesparing vanaf 1 juli 2023 een basistaak wordt? (aanvullende middelen, Business case, etc.) | Open antwoord |
| | Voert uw OD naast de activiteiten openergiebesparing ook nog andere taken uit op het vlak van energie(besparing), duurzaamheid, energietransitie? (Selecteer Ja/Nee) | |
| | Zo ja, welke? | Open antwoord |

2. Vragenlijst Rijkspartijen

Achtergrond

Als onderdeel van de kwaliteitsborging binnen het VTH-stelsel vindt op grond van de Wet algemene bepalingen omgevingsrecht (Wabo) iedere twee jaar een onderzoek plaats naar de kwaliteit van de uitvoering van de VTH-taken. De voorgaande onderzoeken hebben plaatsgevonden in 2017 en 2019. In 2021 is een aantal plaatsvervangende onderzoeken uitgevoerd door het consortium SPPS/TwynstraGudde (SPPS/TG) n.a.v. de commissie Van Aartsen. Dit heeft geleid tot het rapport 'Omgevingsdiensten in Beeld', waarbij voor de eerste keer op grote schaal bij de 29 Nederlandse omgevingsdiensten data zijn verzameld.

Dit jaar wordt opnieuw het tweejaarlijks onderzoek uitgevoerd naar de kwaliteit van de uitvoering van de

VTH-taken. Het onderzoek zal deze keer bestaan uit een kwalitatief deel vergelijkbaar met dat in 2017 en 2019 en een kwantitatief deel vergelijkbaar met het onderzoek 'Omgevingsdiensten in Beeld' uit 2021. Daarbij wordt ook invulling gegeven aan een toezegging aan de Tweede Kamer dat ook wordt gekeken naar de rol van Rijkspartijen binnen het VTH-stelsel. Middels een vragenlijst (kwantitatief) en interviews (kwalitatief) wordt de rol van de Rijkspartijen beschouwd.

Het gaat om de volgende Rijkspartijen en de bijbehorende taken.

| Organisatie | Taken |
|-------------|--|
| ILT | Vergunningverlening, Toezicht en Handhaving van defensie-inrichtingen die een defensie-OBM hebben of die vallen onder categorie 29.3 van bijlage I Bor |
| | Advies naar het bevoegd gezag bij de Wabo-vergunningverlening aan grote bedrijven |
| | Vergunningverlening, Toezicht en Handhaving BES-eilanden |
| | Analyse meldingen ongewone voorvallen BRZO |
| | Toezicht en Handhaving Registratie, Evaluatie, Autorisatie en restrictie van Chemische stoffen (petro-) chemische bedrijven |
| | Toezicht en Handhaving verwerking (afgedankte) elektrische en elektronische apparatuur (AEEA) |
| EZK | Vergunningverlening mijnbouwinstellingen (WABO-milieuvergunningen) |
| SodM | Advies vergunningverlening mijnbouwinstellingen (WABO-milieuvergunningen) |
| | Toezicht en Handhaving mijnbouwinstellingen (WABO-milieuvergunningen) |
| RWS | Adviezen indirecte lozingen |
| ANVS | Vergunningverlening nucleaire installaties (Kernenergiewet milieudeel vergunningen) |

1. ILT

| Vergunningverlening, Toezicht en Handhaving van defensie-inrichtingen die een defensie-OBM hebben of die vallen onder categorie 29.3 van bijlage I Bor | | |
|--|--|----------------------------|
| Aspect | Vraag | Eenheid (x/y/€) |
| Inrichtingen | Hoeveel defensie- en andere inrichtingen (cat. 29.3 BOR bijlage I) vallen binnen het VTH-werkgebied van de ILT? • Uitsplitsing naar type inrichting (B, C) | X totaal |
| | | X type B |
| | | X type C |
| Omvang VTH-uitvoering | Wat is de omvang van de begroting voor VTH-taken t.a.v. defensie- en andere inrichtingen (cat. 29.3 BOR bijlage I) in 2022? | € V |
| | | € T&H |
| | Wat is de omvang van de realisatie voor VTH-taken t.a.v. defensie- en andere inrichtingen (cat. 29.3 BOR bijlage I) in 2022? | € V |
| | | € T&H |
| Capaciteit | Hoeveel FTE heeft de ILT in 2022 beschikbaar voor de uitvoering van de VTH-taken? Kunt u deze FTE uitsplitsen naar: • Vergunningverlening • Toezicht en Handhaving | X FTE |
| | | X FTE V |
| | | X FTE T&H |
| Vergunningen | Hoeveel vergunningen verleende de ILT in 2022? | X |
| | Is er een procedure voor een periodieke actualiteitstoets van de vergunning? | Ja/nee |
| | Hoeveel actualisatietoetsen voerde de ILT uit in 2022? | X |
| Toezicht | Is er een risicoanalyse vastgesteld voor de uitvoering van de toezicht- en handhavingsactiviteiten? | Ja/nee |
| | Welke indicatie van zwaarte van inrichtingen/bedrijven die onder T&H-activiteiten? vallen hanteert de ILT? | Tekst |
| | Hoeveel inspecties vonden in 2022 plaats bij de defensie- en andere inrichtingen (cat. 29.3 BOR bijlage I)? | X |
| Handhaving | Wordt er gewerkt conform de LHS(O) voor deze taken? | Ja, volledig / Deels / Nee |
| | Kunt u uw antwoord toelichten? | Tekst |
| | Hoe vaak is LOD opgelegd in 2022? (toelichting: 1 besluit met 2 overtredingen graag invullen als 2) | X LOD's |
| | Hoe vaak is LOD verbeurd in 2022? (Als 1 besluit 3 verbeuringen bevat dan graag invullen als 3) | X LOD's |
| | Hoeveel van de verbeurde LOD's zijn geïnd in 2022? (als 1 invorderingsbeschikking betrekking heeft op 3 verbeuringen dan graag invullen als 3) | X LOD's |
| | Hoe vaak is een vorm van Bestuursdwang opgelegd in 2022? | X |
| | Hoe vaak is een bestuurlijke strafbeschikking opgelegd in 2022? | X |
| | Hoe vaak is er een proces verbaal opgemaakt in 2022? | X |

| Adviestaak grote bedrijven | | |
|----------------------------|--|-------|
| Omvang advisering | Wat is de omvang van de begroting voor de adviestaak t.a.v. grote bedrijven in 2022? | € |
| | Wat is de omvang van de realisatie voor de adviestaak t.a.v. grote bedrijven in 2022? | € |
| Capaciteit advisering | Hoeveel FTE heeft ILT in 2022 beschikbaar voor de adviestaak t.a.v. grote bedrijven? | X FTE |
| Aantal adviezen | Hoeveel adviezen ten aanzien van grote bedrijven bracht ILT aan de bevoegde gezagen uit in 2022? | X |
| | Hoe vaak heeft ILT t.a.v. deze taak een zienswijze ingediend? | X |
| | Hoe vaak heeft ILT t.a.v. deze taak beroep ingesteld? | X |

| VTH BES-eilanden | | |
|-----------------------|--|-----------|
| Inrichtingen | Hoeveel inrichtingen op de BES-eilanden vallen binnen het VTH-werkgebied van de ILT? • Uitsplitsing naar type inrichting (B, C) | X totaal |
| | | X type B |
| | | X type C |
| Omvang VTH-uitvoering | Wat is de omvang van de begroting voor VTH-taken t.a.v. de BES-eilanden in 2022? | € V |
| | | € T&H |
| | Wat is de omvang van de realisatie voor VTH-taken t.a.v. de BES-eilanden in 2022? | € V |
| | | € T&H |
| Capaciteit | Hoeveel FTE heeft de ILT in 2022 beschikbaar voor de uitvoering van de VTH-taken? Kunt u deze FTE uitsplitsen naar: • Vergunningverlening • Toezicht en Handhaving | X FTE |
| | | X FTE V |
| | | X FTE T&H |
| Vergunningen | Hoeveel vergunningen verleende de ILT in 2022? | X |
| | Is er een procedure voor een periodieke actualiteitstoets van de vergunning? | Ja/nee |
| | Hoeveel actualisatietoetsen voerde de ILT uit in 2022? | X |
| Toezicht | Is er een risicoanalyse vastgesteld voor de uitvoering van de toezicht- en handhavingsactiviteiten? | Ja/nee |
| | Welke indicatie van zwaarte van inrichtingen/bedrijven die onder T&H-activiteiten vallen hanteert de ILT? | Tekst |
| | Hoeveel inspecties vonden in 2022 plaats bij de inrichtingen op de BES-eilanden? | X |

| | | |
|------------|--|----------------------------|
| Handhaving | Wordt er gewerkt conform de LHS(O) voor deze taken? | Ja, volledig / Deels / Nee |
| | Kunt u uw antwoord toelichten? | Tekst |
| | Hoe vaak is LOD opgelegd in 2022? (toelichting: 1 besluit met 2 overtredingen graag invullen als 2) | X LOD's |
| | Hoe vaak is LOD verbeurd in 2022? (Als 1 besluit 3 verbeuringen bevat dan graag invullen als 3) | X LOD's |
| | Hoeveel van de verbeurde LOD's zijn geïnd in 2022? (als 1 invorderingsbeschikking betrekking heeft op 3 verbeuringen dan graag invullen als 3) | X LOD's |
| | Hoe vaak is een vorm van Bestuursdwang opgelegd in 2022? | X |
| | Hoe vaak is een bestuurlijke strafbeschikking opgelegd in 2022? | X |
| | Hoe vaak is er een proces verbaal opgemaakt in 2022? | X |

Analyse meldingen ongewone voorvallen

| | | |
|------------------------------------|---|-------|
| Omvang uitvoering | Wat is de omvang van de begroting voor de uitvoering van de analyse van meldingen ongewone voorvallen in 2022? | € |
| | Wat is de omvang van de realisatie voor de uitvoering van de analyse van meldingen ongewone voorvallen in 2022? | € |
| Capaciteit | Hoeveel FTE heeft de ILT in 2022 beschikbaar voor de uitvoering van deze analyse? | X FTE |
| Aantal ongewone voorvallen | Hoeveel ongewone voorvallen (incidenten) deden zich voor in 2022? | X |
| Aantal meldingen bij bevoegd gezag | Hoeveel bedrijven maakten melding van een ongewoon voorval bij het bevoegd gezag in 2022? | X |

Toezicht en handhaving REACH (petro)chemische bedrijven

| | | |
|--------------|--|--------|
| Inrichtingen | Hoeveel REACH-inrichtingen vallen binnen het werkgebied van ILT? | X |
| Capaciteit | Hoeveel FTE heeft ILT in 2022 beschikbaar voor het toezicht op deze inrichtingen? | X FTE |
| Toezicht | Is er een risicoanalyse vastgesteld voor de uitvoering van de toezicht- en handhavingsactiviteiten? | Ja/nee |
| | Welke indicatie van zwaarte van inrichtingen/bedrijven die onder T&H-activiteiten vallen hanteert ILT? | Tekst |
| | Hoeveel inspecties vonden in 2022 plaats bij deze inrichtingen? | X |

| | | |
|------------|--|----------------------------|
| Handhaving | Wordt er gewerkt conform de LHS(O) voor deze taken? | Ja, volledig / Deels / Nee |
| | Kunt u uw antwoord toelichten? | Tekst |
| | Hoe vaak is LOD opgelegd in 2022? (toelichting: 1 besluit met 2 overtredingen graag invullen als 2) | X LOD's |
| | Hoe vaak is LOD verbeurd in 2022? (Als 1 besluit 3 verbeuringen bevat dan graag invullen als 3) | X LOD's |
| | Hoeveel van de verbeurde LOD's zijn geïnd in 2022? (als 1 invorderingsbeschikking betrekking heeft op 3 verbeuringen dan graag invullen als 3) | X LOD's |
| | Hoe vaak is een vorm van Bestuursdwang opgelegd in 2022? | X |
| | Hoe vaak is een bestuurlijke strafbeschikking opgelegd in 2022? | X |
| | Hoe vaak is er een proces verbaal opgemaakt in 2022? | X |

Toezicht en Handhaving verwerking (afgedankte) elektrische en elektronische apparatuur (AEEA)

| | | |
|--------------|--|----------------------------|
| Inrichtingen | Hoeveel AEEA inrichtingen vallen binnen het werkgebied van de ILT? | X |
| Capaciteit | Hoeveel FTE heeft ILT 2022 beschikbaar voor het toezicht op deze inrichtingen? | X FTE |
| Toezicht | Is er een risicoanalyse vastgesteld voor de uitvoering van de toezicht- en handhavingsactiviteiten? | Ja/nee |
| | Welke indicatie van zwaarte van inrichtingen/bedrijven die onder T&H-activiteiten vallen hanteert ILT? | Tekst |
| | Hoeveel inspecties vonden in 2022 plaats bij deze inrichtingen? | X |
| Handhaving | Wordt er gewerkt conform de LHS(O) voor deze taken? | Ja, volledig / Deels / Nee |
| | Kunt u uw antwoord toelichten? | Tekst |
| | Hoe vaak is LOD opgelegd in 2022? (toelichting: 1 besluit met 2 overtredingen graag invullen als 2) | X LOD's |
| | Hoe vaak is LOD verbeurd in 2022? (Als 1 besluit 3 verbeuringen bevat dan graag invullen als 3) | X LOD's |
| | Hoeveel van de verbeurde LOD's zijn geïnd in 2022? (als 1 invorderingsbeschikking betrekking heeft op 3 verbeuringen dan graag invullen als 3) | X LOD's |
| | Hoe vaak is een vorm van Bestuursdwang opgelegd in 2022? | X |
| | Hoe vaak is een bestuurlijke strafbeschikking opgelegd in 2022? | X |
| | Hoe vaak is er een proces verbaal opgemaakt in 2022? | X |

2. EZK

| Vergunningverlening mijnbouwinstellingen (WABO milieuvrijstellingen) | | |
|--|--|-----------------|
| Aspect | Vraag | Eenheid (x/y/€) |
| Instellingen | Hoeveel mijnbouwinstellingen vallen binnen het werkgebied van EZK? • Uitsplitsing naar type instelling (B, C) | X totaal |
| | | X type B |
| | | X type C |
| Financiële omvang | Wat is de totale omvang van de begroting voor (WABO-milieu) vrijstellingverlening t.a.v. mijnbouwinstellingen in 2022? Maak daarbij indien mogelijk onderscheid tussen: • Onshore • Offshore | € |
| | | € |
| | | € |
| | Wat is de omvang van de realisatie voor VTH-taken t.a.v. mijnbouwinstellingen in 2022? Maak daarbij indien mogelijk onderscheid tussen: • Onshore • Offshore | € |
| | | € |
| | | € |
| Capaciteit | Hoeveel FTE heeft EZK in 2022 beschikbaar voor (WABO-milieu) vrijstellingverlening t.a.v. mijnbouwinstellingen? Maak daarbij indien mogelijk onderscheid tussen: • Onshore • Offshore | X |
| | | X |
| | | X |
| Vrijstellingen | Hoeveel (WABO-milieu) vrijstellingen verleende EZK in 2022? Maak daarbij indien mogelijk onderscheid tussen: • Onshore • Offshore | X |
| | | X |
| | | X |
| | Is er een procedure voor een periodieke actualiteitstoets van de vrijstelling? | Ja/nee |
| | Hoeveel actualisatietoetsen voerde EZK uit in 2022? Maak daarbij indien mogelijk onderscheid tussen: • Onshore • Offshore | X |
| | | X |
| X | | |

3. SodM

| Adviestaak vergunningverlening mijnbouwinstellingen (WABO milieuvergunningen) | | |
|---|---|-----------------|
| Aspect | Vraag | Eenheid (x/y/€) |
| Omvang advisering vergunningverlening | Wat is de totale omvang van de begroting voor de adviestaak vergunningverlening t.a.v. mijnbouwinstellingen in 2022? Maak daarbij onderscheid tussen: <ul style="list-style-type: none"> • Onshore • Offshore | € |
| | | € |
| | | € |
| | Wat is de omvang van de realisatie voor de adviestaak vergunningverlening t.a.v. mijnbouwinstellingen in 2022? Maak daarbij onderscheid tussen: <ul style="list-style-type: none"> • Onshore • Offshore | € |
| | | € |
| | | € |
| Capaciteit advisering | Hoeveel FTE heeft SodM in 2022 beschikbaar voor deze adviestaak? Maak daarbij onderscheid tussen: <ul style="list-style-type: none"> • Onshore • Offshore | X FTE |
| Aantal adviezen | Hoeveel adviezen ten aanzien van deze adviestaak bracht SodM uit in 2022? Maak daarbij onderscheid tussen: <ul style="list-style-type: none"> • Onshore • Offshore | X |
| | | X |
| | | X |

| Toezicht en handhaving mijnbouwinstellingen | | |
|---|--|----------|
| Inrichtingen | Hoeveel mijnbouwinstellingen vallen binnen het werkgebied van SodM? <ul style="list-style-type: none"> • Uitsplitsing naar type inrichting (B, C) | X |
| | | X type B |
| | | X type C |
| Capaciteit | Hoeveel FTE heeft SodM in 2022 beschikbaar voor het toezicht op de mijnbouwinstellingen? | X FTE |
| Toezicht | Is er een risicoanalyse vastgesteld voor de uitvoering van de toezicht- en handhavingsactiviteiten? | Ja/nee |
| | Welke indicatie van zwaarte van instellingen/bedrijven die onder T&H-activiteiten vallen hanteert SodM? | Tekst |
| | Hoeveel inspecties vonden in 2022 plaats bij de mijnbouwinstellingen? | X |

| | | |
|------------|--|----------------------------|
| Handhaving | Wordt er gewerkt conform de LHS(O) voor deze taken? | Ja, volledig / Deels / Nee |
| | Kunt u uw antwoord toelichten? | Tekst |
| | Hoe vaak is LOD opgelegd in 2022? (toelichting: 1 besluit met 2 overtredingen graag invullen als 2) | X LOD's |
| | Hoe vaak is LOD verbeurd in 2022? (Als 1 besluit 3 verbeuringen bevat dan graag invullen als 3) | X LOD's |
| | Hoeveel van de verbeurde LOD's zijn geïnd in 2022? (als 1 invorderingsbeschikking betrekking heeft op 3 verbeuringen dan graag invullen als 3) | X LOD's |
| | Hoe vaak is een vorm van Bestuursdwang opgelegd in 2022? | X |
| | Hoe vaak is een bestuurlijke strafbeschikking opgelegd in 2022? | X |
| | Hoe vaak is er een proces verbaal opgemaakt in 2022? | X |

4. RWS

| Adviezen indirecte lozingen | | |
|-----------------------------|--|-----------------|
| Aspect | Vraag | Eenheid (x/y/€) |
| Omvang advisering | Wat is de omvang van de begroting voor de adviestaak t.a.v. indirecte lozingen in 2022? | € |
| | Wat is de omvang van de realisatie voor de adviestaak t.a.v. indirecte lozingen in 2022? | € |
| Capaciteit advisering | Hoeveel FTE heeft RWS in 2022 beschikbaar voor de adviestaak t.a.v. indirecte lozingen? | X FTE |
| Aantal adviezen | Hoeveel adviezen ten aanzien van indirecte lozingen bracht RWS uit in 2022? | X |

5. ANVS

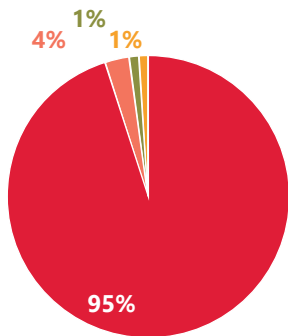
| Vergunningverlening nucleaire installaties (Kernenergiewet milieudeel vergunningen) | | |
|---|--|-----------------|
| Aspect | Vraag | Eenheid (x/y/€) |
| Omvang VTH-uitvoering | Wat is de omvang van de begroting voor het milieudeel van de vergunningverlening t.a.v. nucleaire installaties in 2022? | € |
| | Wat is de omvang van de realisatie voor het milieudeel van de vergunningverlening t.a.v. nucleaire installaties in 2022? | € |
| Capaciteit | Hoeveel FTE heeft ANVS in 2022 beschikbaar voor het milieudeel van de vergunningverlening t.a.v. nucleaire installaties? | X FTE |
| Vergunningen | Hoeveel vergunningen op grond van de Kernenergiewet, waarin het milieudeel is opgenomen, verleende ANVS in 2022? | X |
| | Is er een procedure voor een periodieke actualiteitstoets van de vergunning? | Ja/nee |
| | Hoeveel actualisatietoetsen voerde ANVS uit in 2022? | X |

3. Kerngegevens per Omgevingsdienst

Inhoudsopgave

| | |
|---|----|
| DCMR Milieudienst Rijnmond | 20 |
| De Fryske Utfieringstsjinst Miljeu en Omjouwing | 21 |
| Omgevingsdienst Achterhoek | 22 |
| Omgevingsdienst Brabant Noord | 23 |
| Omgevingsdienst De Vallei | 24 |
| Omgevingsdienst Groningen | 25 |
| Omgevingsdienst Haaglanden | 26 |
| Omgevingsdienst IJmond | 27 |
| Omgevingsdienst IJsselland | 28 |
| Omgevingsdienst Midden-Holland | 29 |
| Omgevingsdienst Noord-Holland Noord | 30 |
| Omgevingsdienst Noord-Veluwe | 31 |
| Omgevingsdienst Noordzeekanaalgebied | 32 |
| Omgevingsdienst Flevoland & Gooi en Vechtstreek | 33 |
| Omgevingsdienst Midden- en West-Brabant | 34 |
| Omgevingsdienst Regio Arnhem | 35 |
| Omgevingsdienst Regio Nijmegen | 36 |
| Omgevingsdienst Regio Utrecht | 37 |
| Omgevingsdienst Rivierenland | 38 |
| Omgevingsdienst Twente | 39 |
| Omgevingsdienst Veluwe IJssel | 40 |
| Omgevingsdienst West-Holland | 41 |
| Omgevingsdienst Zuidoost-Brabant | 42 |
| Omgevingsdienst Zuid-Holland Zuid | 43 |
| Regionale Uitvoeringsdienst Drenthe | 44 |
| Regionale Uitvoeringsdienst Limburg Noord | 45 |
| Regionale Uitvoeringsdienst Utrecht | 46 |
| Regionale Uitvoeringsdienst Zeeland | 47 |
| Regionale Uitvoeringsdienst Zuid-Limburg | 48 |

DCMR Milieudienst
Rijnmond



| Inrichtingenbestand 2022 | Inrichtingen 2022 (+ % t.o.v. totaal) | Inspecties 2022 (+ inspectiefrequentie) |
|--|--|--|
| Totaal aantal inrichtingen Type B | 18.919 (95%) | 4.375 (23%) |
| Totaal aantal inrichtingen Type C (niet IPPC/BRZO) | 766 (4%) | 2.149 (281%) |
| Totaal aantal inrichtingen type IPPC | 108 (<1%) | 0 (0%) |
| Totaal aantal inrichtingen type BRZO/RIE4 | 173 (1%) | 209 (121%) |

| Basisgegevens – deelnemers | |
|----------------------------|--|
| Provincie | Zuid-Holland |
| Gemeenten | Albrandswaard, Barendrecht, Brielle, Capelle a/d IJssel, Goeree, Hellevoetsluis, Krimpen a/d IJssel, Lansingerland, Maassluis, Nissewaard, Ridderkerk, Rotterdam, Schiedam, Vlaardingingen, Westvoorne |
| Waterschap | N.v.t. |
| Inwoners werkgebied | +/- 1.300.000 |
| Oppervlakte werkgebied | 865 km ² |

| Financiële gegevens | 2022 | 2020* |
|-------------------------------|--------------|--------------|
| Totale realisatie 2022 | € 73.300.000 | € 71.341.000 |
| Bijdrage provincie 2022 | € 32.600.000 | € 27.351.030 |
| Bijdrage gemeenten 2022 | € 34.900.000 | € 30.926.000 |
| Realisatie BTP 2022 | € 47.700.000 | € 33.033.000 |
| Omvang externe inhuur in 2020 | € 7.300.000 | € 7.486.000 |

| Reguleren, toezicht en handhaving (p.j.) | 2022 | 2020 |
|---|------|------|
| Totaal aantal meldingen art 8.40 (BTP) | 561 | 550 |
| Totaal aantal vergunningen** | 557 | 500 |
| Totaal aantal maatwerkbesluiten | 148 | 150 |
| Totaal aantal Last onder Dwangsom | 153 | 135 |
| Totaal aantal Bestuursdwang | 0 | 0 |
| Totaal aantal bestuurlijke strafbeschikking | 21 | 47 |
| Totaal aantal proces verbalen | 32 | 86 |

| Gegevens capaciteit – FTE | 2022 | 2020 |
|-----------------------------|------|-------|
| Totaal aantal fte OD | 573 | 523 |
| fte Vergunningverlening | 122 | 136 |
| fte Toezicht en Handhaving | 195 | 173,7 |
| fte BOA's | 7 | 6 |
| fte Juristen primair proces | 19 | 18,5 |

* De cijfers over 2020 gaan uit van de begroting 2021 en de cijfers over 2022 van de realisatie 2022.

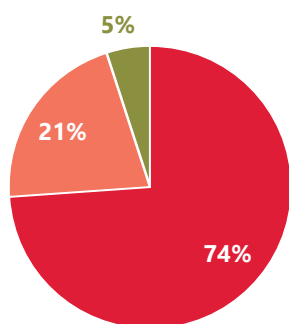
** Over 2022 is expliciet het aantal vergunningen BTP uitgevraagd. Bij de cijfers over 2020 was dit niet het geval.

De Fryske Utfieringstsjinst Miljeu en Omjouwing



Basisgegevens – deelnemers

| | |
|------------------------|---|
| Provincie | Friesland |
| Gemeenten | Achtkarspelen, Ameland, Dantumadeel, De Fryske Marren, Harlingen, Heerenveen, Leeuwarden, Noardeast-Fryslân, Ooststellingwerf, Opsterland, Schiermonnikoog, Smallingerland, Súdwest-Fryslân, Terschelling, Tytsjerksteradiel, Vlieland, Waadhoeke, Weststellingwerf |
| Waterschap | Wetterskip Fryslân |
| Inwoners werkgebied | +/- 659.600 |
| Oppervlakte werkgebied | 575 km ² |



| Inrichtingenbestand 2022 | Inrichtingen 2022 (+ % t.o.v. totaal) | Inspecties 2022 (+ inspectiefrequentie) |
|--|---------------------------------------|---|
| Totaal aantal inrichtingen Type B | 2.704 (74%) | 610 (23%) |
| Totaal aantal inrichtingen Type C (niet IPPC/BRZO) | 774 (21%) | 431 (56%) |
| Totaal aantal inrichtingen type IPPC | 162 (5%) | 52 (32%) |
| Totaal aantal inrichtingen type BRZO/RIE4 | n.v.t. | n.v.t. |

| Financiële gegevens | 2022 | 2020* |
|-------------------------------|-------------|--------------|
| Totale realisatie 2022 | €17.477.500 | € 16.116.000 |
| Bijdrage provincie 2022 | € 6.598.452 | € 7.179.000 |
| Bijdrage gemeenten 2022 | € 9.740.363 | € 8.694.000 |
| Realisatie BTP 2022 | € 8.463.276 | € 9.727.000 |
| Omvang externe inhuur in 2020 | € 1.750.000 | € 3.860.000 |

| Reguleren, toezicht en handhaving (p.j.) | 2022 | 2020 |
|---|------|------|
| Totaal aantal meldingen art 8.40 (BTP) | 455 | 260 |
| Totaal aantal vergunningen** | 225 | 170 |
| Totaal aantal maatwerkbesluiten | 17 | 10 |
| Totaal aantal Last onder Dwangsom | 8 | 32 |
| Totaal aantal Bestuursdwang | 3 | N.B. |
| Totaal aantal bestuurlijke strafbeschikking | 4 | 0 |
| Totaal aantal proces verbalen | 85 | 76 |

| Gegevens capaciteit – FTE | 2022 | 2020 |
|-----------------------------|------|------|
| Totaal aantal fte OD | 118 | 126 |
| fte Vergunningverlening | 35,3 | 36 |
| fte Toezicht en Handhaving | 52,4 | 67 |
| fte BOA's | 8 | 4 |
| fte Juristen primair proces | 19,4 | 12 |

* De cijfers over 2020 gaan uit van de begroting 2021 en de cijfers over 2022 van de realisatie 2022.

** Over 2022 is expliciet het aantal vergunningen BTP uitgevraagd. Bij de cijfers over 2020 was dit niet het geval.

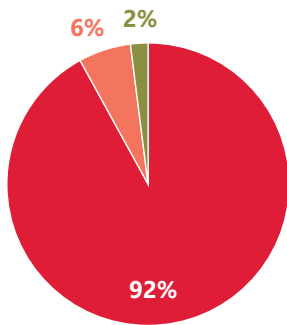


Omgevingsdienst
Achterhoek



Basisgegevens – deelnemers

| | |
|------------------------|---|
| Provincie | Gelderland |
| Gemeenten | Aalten, Berkelland, Bronckhorst, Doetinchem, Lochem, Montferland, Oost Gelre, Oude IJsselstreek, Winterswijk, Zutphen |
| Waterschap | N.v.t. |
| Inwoners werkgebied | +/- 358.000 |
| Oppervlakte werkgebied | 1.476 km ² |



| Inrichtingenbestand 2022 | Inrichtingen 2022 (+ % t.o.v. totaal) | Inspecties 2022 (+ inspectiefrequentie) |
|--|--|--|
| Totaal aantal inrichtingen Type B | 9.029 (92%) | 2.791 (31%) |
| Totaal aantal inrichtingen Type C (niet IPPC/BRZO) | 539 (6%) | 134 (25%) |
| Totaal aantal inrichtingen type IPPC | 210 (2%) | 142 (68%) |
| Totaal aantal inrichtingen type BRZO/RIE4 | n.v.t. | n.v.t. |

| Financiële gegevens | 2022 | 2020* |
|-------------------------------|-------------|-------------|
| Totale realisatie 2022 | € 9.930.000 | € 8.229.000 |
| Bijdrage provincie 2022 | € 174.000 | € 594.000 |
| Bijdrage gemeenten 2022 | € 8.885.000 | € 7.744.000 |
| Realisatie BTP 2022 | € 4.223.427 | € 7.106.000 |
| Omvang externe inhuur in 2020 | € 1.912.000 | € 631.098 |

| Reguleren, toezicht en handhaving (p.j.) | 2022 | 2020 |
|---|------|------|
| Totaal aantal meldingen art 8.40 (BTP) | 570 | 700 |
| Totaal aantal vergunningen** | 118 | 100 |
| Totaal aantal maatwerkbesluiten | 49 | 40 |
| Totaal aantal Last onder Dwangsom | 98 | 73 |
| Totaal aantal Bestuursdwang | 8 | 8 |
| Totaal aantal bestuurlijke strafbeschikking | 2 | 17 |
| Totaal aantal proces verbalen | 12 | 12 |

| Gegevens capaciteit – FTE | 2022 | 2020 |
|-----------------------------|------|------|
| Totaal aantal fte OD | 80,3 | 70,6 |
| fte Vergunningverlening | 27 | 27,3 |
| fte Toezicht en Handhaving | 34,7 | 35,5 |
| fte BOA's | 1,8 | 1,7 |
| fte Juristen primair proces | 3,9 | 5,7 |

* De cijfers over 2020 gaan uit van de begroting 2021 en de cijfers over 2022 van de realisatie 2022.

** Over 2022 is expliciet het aantal vergunningen BTP uitgevraagd. Bij de cijfers over 2020 was dit niet het geval.

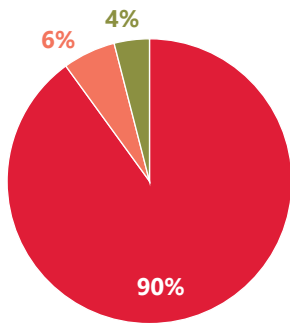
*** De OD Achterhoek is in staat om de omvang van het BTP uit te splitsen. De gekozen indicator sloot alleen niet aan op de indicator die in dit onderzoek gebruikt is.

**Omgevingsdienst
Brabant Noord**



Basisgegevens – deelnemers

| | |
|------------------------|---|
| Provincie | Noord-Brabant |
| Gemeenten | Bernheze, Boekel, Boxtel, Land van Cuijk, Maashorst, Meierijstad, Oss, 's-Hertogenbosch, Sint-Michielsgestel, Vught |
| Waterschap | N.v.t. |
| Inwoners werkgebied | +/- 618.900 |
| Oppervlakte werkgebied | 1.281 km ² |



| Inrichtingenbestand 2022 | Inrichtingen 2022 (+ % t.o.v. totaal) | Inspecties 2022 (+ inspectiefrequentie) |
|--|--|--|
| Totaal aantal inrichtingen Type B | 11.229 (90%) | 2563 (23%) |
| Totaal aantal inrichtingen Type C (niet IPPC/BRZO) | 694 (6%) | 464 (67%) |
| Totaal aantal inrichtingen type IPPC | 539 (4%) | 834 (155%) |
| Totaal aantal inrichtingen type BRZO/RIE4 | n.v.t. | n.v.t. |

| Financiële gegevens | 2022 | 2020* |
|-------------------------------|--------------|--------------|
| Totale realisatie 2022 | €29.061.981 | € 28.290.609 |
| Bijdrage provincie 2022 | € 11.707.547 | € 11.949.954 |
| Bijdrage gemeenten 2022 | € 14.978.933 | € 14.040.297 |
| Realisatie BTP 2022 | € 10.545.737 | € 8.527.500 |
| Omvang externe inhuur in 2020 | € 4.864.041 | € 5.369.462 |

| Reguleren, toezicht en handhaving (p.j.) | 2022 | 2020 |
|---|------|------|
| Totaal aantal meldingen art 8.40 (BTP) | 259 | 850 |
| Totaal aantal vergunningen** | 449 | 350 |
| Totaal aantal maatwerkbesluiten | 63 | 61 |
| Totaal aantal Last onder Dwangsom | 130 | 92 |
| Totaal aantal Bestuursdwang | 1 | 0 |
| Totaal aantal bestuurlijke strafbeschikking | 6 | N.B. |
| Totaal aantal proces verbalen | 13 | 603 |

| Gegevens capaciteit – FTE | 2022 | 2020 |
|-----------------------------|-------|------|
| Totaal aantal fte OD | 296,7 | 205 |
| fte Vergunningverlening | 76,8 | 41,8 |
| fte Toezicht en Handhaving | 61,6 | 47 |
| fte BOA's | 16,1 | 13,1 |
| fte Juristen primair proces | 10,4 | 10 |

* De cijfers over 2020 gaan uit van de begroting 2021 en de cijfers over 2022 van de realisatie 2022.

** Over 2022 is expliciet het aantal vergunningen BTP uitgevraagd. Bij de cijfers over 2020 was dit niet het geval.

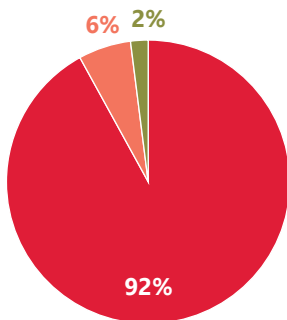


Omgevingsdienst
De Vallei



Basisgegevens – deelnemers

| | |
|------------------------|---|
| Provincie | Gelderland |
| Gemeenten | Barneveld, Ede, Nijkerk, Scherpenzeel, Wageningen |
| Waterschap | N.v.t. |
| Inwoners werkgebied | +/- 280.000 |
| Oppervlakte werkgebied | 613 km ² |



| Inrichtingenbestand 2022 | Inrichtingen 2022 (+ % t.o.v. totaal) | Inspecties 2022 (+ inspectiefrequentie) |
|--|--|--|
| Totaal aantal inrichtingen Type B | 5.973 (92%) | 2.188 (37%) |
| Totaal aantal inrichtingen Type C (niet IPPC/BRZO) | 360 (6%) | 188 (52%) |
| Totaal aantal inrichtingen type IPPC | 148 (2%) | 57 (36%) |
| Totaal aantal inrichtingen type BRZO/RIE4 | n.v.t. | n.v.t. |

| Financiële gegevens | 2022 | 2020* |
|-------------------------------|--------------|--------------|
| Totale realisatie 2022 | €16.904.559 | € 14.300.000 |
| Bijdrage provincie 2022 | € 28.620 | € 16.000 |
| Bijdrage gemeenten 2022 | € 15.972.766 | € 13.700.000 |
| Realisatie BTP 2022 | € 11.122.964 | € 3.500.000 |
| Omvang externe inhuur in 2020 | € 2.010.297 | € 2.000.000 |

| Reguleren, toezicht en handhaving (p.j.) | 2022 | 2020 |
|---|------|-------|
| Totaal aantal meldingen art 8.40 (BTP) | 406 | 439 |
| Totaal aantal vergunningen** | 101 | 6.930 |
| Totaal aantal maatwerkbesluiten | 29 | 29 |
| Totaal aantal Last onder Dwangsom | 350 | 30 |
| Totaal aantal Bestuursdwang | 19 | 3 |
| Totaal aantal bestuurlijke strafbeschikking | 6 | 4 |
| Totaal aantal proces verbalen | 8 | 0 |

| Gegevens capaciteit – FTE | 2022 | 2020 |
|-----------------------------|-------|------|
| Totaal aantal fte OD | 121,9 | 130 |
| fte Vergunningverlening | 56,1 | 48,3 |
| fte Toezicht en Handhaving | 46,9 | 37 |
| fte BOA's | 1,7 | 0,3 |
| fte Juristen primair proces | 32,3 | 27,5 |

* OD De Vallei heeft gegevens aangeleverd over de begroting 2023 in plaats van de realisatie 2022.

** De cijfers over 2020 gaan uit van de begroting 2021

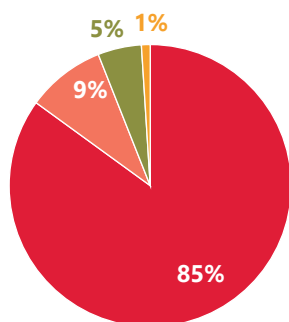
*** Over 2022 is expliciet het aantal vergunningen BTP uitgevraagd. Bij de cijfers over 2020 was dit niet het geval.

**Omgevingsdienst
Groningen**



Basisgegevens – deelnemers

| | |
|------------------------|--|
| Provincie | Groningen |
| Gemeenten | Eemsdelta, Groningen, Het Hogeland, Midden-Groningen, Oldambt, Pekela, Stadskanaal, Veendam, Westerkwartier, Westerwolde |
| Waterschap | N.v.t. |
| Inwoners werkgebied | +/- 596.200 |
| Oppervlakte werkgebied | 2.960 km ² |



| Inrichtingenbestand 2022 | Inrichtingen 2022 (+ % t.o.v. totaal) | Inspecties 2022 (+ inspectiefrequentie) |
|--|--|--|
| Totaal aantal inrichtingen Type B | 5.141 (85%) | 778 (15%) |
| Totaal aantal inrichtingen Type C (niet IPPC/BRZO) | 567 (9%) | 163 (29%) |
| Totaal aantal inrichtingen type IPPC | 285 (5%) | 107 (38%) |
| Totaal aantal inrichtingen type BRZO/RIE4 | 76 (1%) | 38 (50%) |

| Financiële gegevens | 2022 | 2020* |
|-------------------------------|--------------|--------------|
| Totale realisatie 2022 | € 22.364.000 | € 17.339.000 |
| Bijdrage provincie 2022 | € 9.308.000 | € 6.705.000 |
| Bijdrage gemeenten 2022 | € 11.555.000 | € 10.041.000 |
| Realisatie BTP 2022 | € 17.233.000 | € 10.114.000 |
| Omvang externe inhuur in 2020 | € 4.733.634 | € 3.500.000 |

| Reguleren, toezicht en handhaving (p.j.) | 2022 | 2020 |
|---|------|------|
| Totaal aantal meldingen art 8.40 (BTP) | 420 | 123 |
| Totaal aantal vergunningen** | 106 | 782 |
| Totaal aantal maatwerkbesluiten | 42 | 8 |
| Totaal aantal Last onder Dwangsom | 28 | 60 |
| Totaal aantal Bestuursdwang | 0 | 22 |
| Totaal aantal bestuurlijke strafbeschikking | 0 | 23 |
| Totaal aantal proces verbalen | N.B. | 0 |

| Gegevens capaciteit – FTE | 2022 | 2020 |
|-----------------------------|------|------|
| Totaal aantal fte OD | 175 | 162 |
| fte Vergunningverlening | 45 | 64,5 |
| fte Toezicht en Handhaving | 60 | 57 |
| fte BOA's | 2,5 | 3 |
| fte Juristen primair proces | 11 | 9,5 |

* De cijfers over 2020 gaan uit van de begroting 2021 en de cijfers over 2022 van de realisatie 2022.

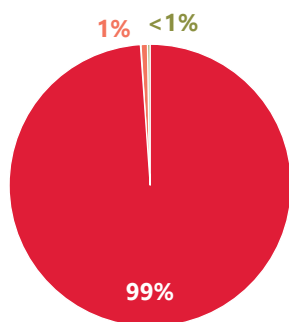
** Over 2022 is expliciet het aantal vergunningen BTP uitgevraagd. Bij de cijfers over 2020 was dit niet het geval.

Omgevingsdienst
Haaglanden



Basisgegevens – deelnemers

| | |
|------------------------|--|
| Provincie | Zuid-Holland |
| Gemeenten | Delft, Den Haag, Leidschendam-Voorburg, Midden-Delfland, Pijnacker-Nootdorp, Rijswijk, Wassenaar, Westland, Zoetermeer |
| Waterschap | N.v.t. |
| Inwoners werkgebied | +/- 1.150.800 |
| Oppervlakte werkgebied | 450 km ² |



| Inrichtingenbestand 2022 | Inrichtingen 2022 (+ % t.o.v. totaal) | Inspecties 2022 (+ inspectiefrequentie) |
|--|--|--|
| Totaal aantal inrichtingen Type B | 15.642 (99%) | 6.986 (B+C, niet uitgesplitst) |
| Totaal aantal inrichtingen Type C (niet IPPC/BRZO) | 177 (1%) | |
| Totaal aantal inrichtingen type IPPC | 18 (<1%) | 110 |
| Totaal aantal inrichtingen type BRZO/RIE4 | n.v.t. | n.v.t. |

| Financiële gegevens | 2022 | 2020* |
|-------------------------------|--------------|--------------|
| Totale realisatie 2022 | €28.877.147 | € 26.740.300 |
| Bijdrage provincie 2022 | € 11.368.740 | € 9.788.959 |
| Bijdrage gemeenten 2022 | € 17.072.964 | € 15.647.777 |
| Realisatie BTP 2022 | € N.B. | € N.B. |
| Omvang externe inhuur in 2020 | € 1.825.316 | € 2.920.425 |

| Reguleren, toezicht en handhaving (p.j.) | 2022 | 2020 |
|---|------|------|
| Totaal aantal meldingen art 8.40 (BTP) | 485 | 595 |
| Totaal aantal vergunningen** | 148 | 59 |
| Totaal aantal maatwerkbesluiten | 150 | 125 |
| Totaal aantal Last onder Dwangsom | 226 | 216 |
| Totaal aantal Bestuursdwang | 1 | 1 |
| Totaal aantal bestuurlijke strafbeschikking | 13 | 21 |
| Totaal aantal proces verbalen | 8 | 24 |

| Gegevens capaciteit – FTE | 2022 | 2020 |
|-----------------------------|-------|------|
| Totaal aantal fte OD | 241 | 205 |
| fte Vergunningverlening | 108,2 | 97,5 |
| fte Toezicht en Handhaving | 85,6 | 86,1 |
| fte BOA's | 1 | 1 |
| fte Juristen primair proces | 16,4 | 17,1 |

* De cijfers over 2020 gaan uit van de begroting 2021 en de cijfers over 2022 van de realisatie 2022.

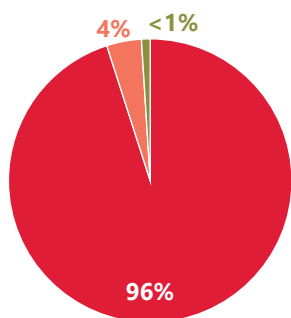
** Over 2022 is expliciet het aantal vergunningen BTP uitgevraagd. Bij de cijfers over 2020 was dit niet het geval.

Omgevingsdienst
Ijmond



Basisgegevens – deelnemers

| | |
|------------------------|--|
| Provincie | Noord-Holland |
| Gemeenten | Beemster, Beverwijk, Bloemendaal, Edam-Volendam, Haarlem, Heemskerk, Heemstede, Landsmeer, Oostzaan, Purmerend, Uitgeest, Velsen, Waterland, Wormerland, Zandvoort |
| Waterschap | N.v.t. |
| Inwoners werkgebied | +/- 585.500 |
| Oppervlakte werkgebied | 612 km ² |



| Inrichtingenbestand 2022 | Inrichtingen 2022 (+ % t.o.v. totaal) | Inspecties 2022 (+ inspectiefrequentie) |
|--|--|--|
| Totaal aantal inrichtingen Type B | 7.651 (96%) | 1.425 (19%) |
| Totaal aantal inrichtingen Type C (niet IPPC/BRZO) | 278 (4%) | 127 (46%) |
| Totaal aantal inrichtingen type IPPC | 7 (<1%) | 9 (129%) |
| Totaal aantal inrichtingen type BRZO/RIE4 | n.v.t. | n.v.t. |

| Financiële gegevens | 2022 | 2020* |
|-------------------------------|--------------|--------------|
| Totale realisatie 2022 | € 13.403.287 | € 11.185.930 |
| Bijdrage provincie 2022 | € 1.097.572 | € 1.059.492 |
| Bijdrage gemeenten 2022 | € 11.461.738 | € 8.982.438 |
| Realisatie BTP 2022 | € N.B. | € N.B. |
| Omvang externe inhuur in 2020 | € 401.007 | € 425.000 |

| Reguleren, toezicht en handhaving (p.j.) | 2022 | 2020 |
|---|------|------|
| Totaal aantal meldingen art 8.40 (BTP) | 232 | 435 |
| Totaal aantal vergunningen** | 32 | 34 |
| Totaal aantal maatwerkbesluiten | 33 | 31 |
| Totaal aantal Last onder Dwangsom | 25 | 12 |
| Totaal aantal Bestuursdwang | 1 | N.B. |
| Totaal aantal bestuurlijke strafbeschikking | 1 | 24 |
| Totaal aantal proces verbalen | 18 | N.B. |

| Gegevens capaciteit – FTE | 2022 | 2020 |
|-----------------------------|-------|------|
| Totaal aantal fte OD | 121,7 | 113 |
| fte Vergunningverlening | 8 | 9,8 |
| fte Toezicht en Handhaving | 60 | 37 |
| fte BOA's | 8 | 6 |
| fte Juristen primair proces | 6 | 6,4 |

* De cijfers over 2020 gaan uit van de begroting 2021 en de cijfers over 2022 van de realisatie 2022.

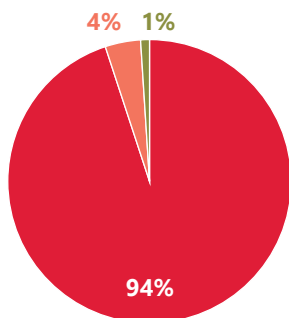
** Over 2022 is expliciet het aantal vergunningen BTP uitgevraagd. Bij de cijfers over 2020 was dit niet het geval.

**Omgevingsdienst
IJSSelland**



Basisgegevens – deelnemers

| | |
|------------------------|---|
| Provincie | Overijssel |
| Gemeenten | Dalfsen, Deventer, Olst-Wijhe, Ommen, Raalte, Hardenberg, Zwolle, Kampen, Steenwijkerland, Staphorst, Zwartewaterland |
| Waterschap | Waterschap Drents Overijsselse Delta, Waterschap Vechtstromen |
| Inwoners werkgebied | +/- 545.436 |
| Oppervlakte werkgebied | 1.917 km ² |



| Inrichtingenbestand 2022 | Inrichtingen 2022 (+ % t.o.v. totaal) | Inspecties 2022 (+ inspectiefrequentie) |
|--|--|--|
| Totaal aantal inrichtingen Type B | 14.972 (94%) | 1.425 (8%) |
| Totaal aantal inrichtingen Type C (niet IPPC/BRZO) | 638 (4%) | 127 (51%) |
| Totaal aantal inrichtingen type IPPC | 226 (1%) | 9 (76%) |
| Totaal aantal inrichtingen type BRZO/RIE4 | n.v.t. | n.v.t. |

| Financiële gegevens | 2022 | 2020* |
|-------------------------------|--------------|--------------|
| Totale realisatie 2022 | € 13.925.058 | € 10.241.648 |
| Bijdrage provincie 2022 | € 370.745 | € 1.053.349 |
| Bijdrage gemeenten 2022 | € 13.603.798 | € 9.188.299 |
| Realisatie BTP 2022 | € N.B. *** | € 4.010.183 |
| Omvang externe inhuur in 2020 | € 2.644.525 | € 779.896 |

| Reguleren, toezicht en handhaving (p.j.) | 2022 | 2020 |
|---|------|------|
| Totaal aantal meldingen art 8.40 (BTP) | 732 | 500 |
| Totaal aantal vergunningen** | 122 | 120 |
| Totaal aantal maatwerkbesluiten | 32 | 30 |
| Totaal aantal Last onder Dwangsom | 12 | 295 |
| Totaal aantal Bestuursdwang | 1 | 0 |
| Totaal aantal bestuurlijke strafbeschikking | 5 | 0 |
| Totaal aantal proces verbalen | 62 | 42 |

| Gegevens capaciteit – FTE | 2022 | 2020 |
|-----------------------------|------|------|
| Totaal aantal fte OD | 103 | 96 |
| fte Vergunningverlening | 18 | 22,6 |
| fte Toezicht en Handhaving | 40 | 36,5 |
| fte BOA's | 1,5 | 1 |
| fte Juristen primair proces | 4 | 5 |

* De cijfers over 2020 gaan uit van de begroting 2021 en de cijfers over 2022 van de realisatie 2022.

** Over 2022 is expliciet het aantal vergunningen BTP uitgevraagd. Bij de cijfers over 2020 was dit niet het geval.

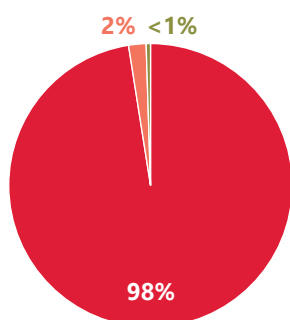
*** OD IJsselland heeft aangegeven dat de realisatie BTP dezelfde omvang heeft als de totale realisatie 2022. Dit lijkt niet te kloppen. Het is niet gelukt de cijfers tijdig te verifiëren.

**Omgevingsdienst
Midden-Holland**



Basisgegevens – deelnemers

| | |
|------------------------|--|
| Provincie | Zuid-Holland |
| Gemeenten | Alphen a/d Rijn, Bodegraven-Reeuwijk, Gouda, Zuidplas, Waddinxveen, Krimpenerwaard |
| Waterschap | N.v.t. |
| Inwoners werkgebied | +/- 363.100 |
| Oppervlakte werkgebied | 494 km ² |



| Inrichtingenbestand 2022 | Inrichtingen 2022 (+ % t.o.v. totaal) | Inspecties 2022 (+ inspectiefrequentie) |
|--|--|--|
| Totaal aantal inrichtingen Type B | 8.658 (98%) | 1.942 (totaal aantal inspecties, niet uitgesplitst naar type inrichting) |
| Totaal aantal inrichtingen Type C (niet IPPC/BRZO) | 185 (2%) | |
| Totaal aantal inrichtingen type IPPC | 28 (<1%) | |
| Totaal aantal inrichtingen type BRZO/RIE4 | n.v.t. | |

| Financiële gegevens | 2022 | 2020* |
|-------------------------------|--------------|--------------|
| Totale realisatie 2022 | €23.734.000 | € 21.897.606 |
| Bijdrage provincie 2022 | € 4.028.729 | € 3.614.079 |
| Bijdrage gemeenten 2022 | € 10.946.948 | € 9.867.644 |
| Realisatie BTP 2022 | € 5.354.000 | € 4.778.000 |
| Omvang externe inhuur in 2020 | € 3.524.000 | € 2.283.136 |

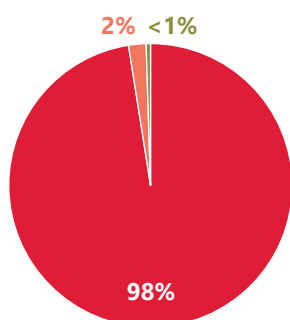
| Reguleren, toezicht en handhaving (p.j.) | 2022 | 2020 |
|---|------|------|
| Totaal aantal meldingen art 8.40 (BTP) | 380 | 497 |
| Totaal aantal vergunningen** | 61 | 52 |
| Totaal aantal maatwerkbesluiten | 102 | 78 |
| Totaal aantal Last onder Dwangsom | 24 | 50 |
| Totaal aantal Bestuursdwang | 0 | N.B. |
| Totaal aantal bestuurlijke strafbeschikking | 11 | 3 |
| Totaal aantal proces verbalen | 3 | 1 |

| Gegevens capaciteit – FTE | 2022 | 2020 |
|-----------------------------|------|------|
| Totaal aantal fte OD | 191 | 185 |
| fte Vergunningverlening | 32,3 | 7,7 |
| fte Toezicht en Handhaving | 54,9 | 29,4 |
| fte BOA's | 5 | 3 |
| fte Juristen primair proces | 15,7 | 2,2 |

* De cijfers over 2020 gaan uit van de begroting 2021 en de cijfers over 2022 van de realisatie 2022.

** Over 2022 is expliciet het aantal vergunningen BTP uitgevraagd. Bij de cijfers over 2020 was dit niet het geval.

Omgevingsdienst Noord-Holland Noord



| Inrichtingenbestand 2022 | Inrichtingen 2022 (+ % t.o.v. totaal) | Inspecties 2022 (+ inspectiefrequentie) |
|--|---------------------------------------|---|
| Totaal aantal inrichtingen Type B | 12.294 (98%) | 4.071 (33%) |
| Totaal aantal inrichtingen Type C (niet IPPC/BRZO) | 289 (2%) | 406 (140%) |
| Totaal aantal inrichtingen type IPPC | 27 (<1%) | 43 (159%) |
| Totaal aantal inrichtingen type BRZO/RIE4 | n.v.t. | n.v.t. |

| Basisgegevens – deelnemers | |
|----------------------------|---|
| Provincie | Noord-Holland |
| Gemeenten | Alkmaar, Bergen, Castricum, Den Helder, Dijk en Waard, Drechterland, Enkhuizen, Heiloo, Hollands Kroon, Hoorn, Koggenland, Medemblik, Opmeer, Schagen, Stede Broec, Texel |
| Waterschap | N.v.t. |
| Inwoners werkgebied | +/- 677.364 |
| Oppervlakte werkgebied | 2.648 km ² |

| Financiële gegevens | 2022 | 2020* |
|-------------------------------|--------------|--------------|
| Totale realisatie 2022 | €22.100.000 | € 19.050.348 |
| Bijdrage provincie 2022 | € 8.200.000 | € 6.455.781 |
| Bijdrage gemeenten 2022 | € 14.400.000 | € 13.579.256 |
| Realisatie BTP 2022 | € 10.800.000 | N.B. |
| Omvang externe inhuur in 2020 | € 2.500.000 | € 2.588.785 |

| Reguleren, toezicht en handhaving (p.j.) | 2022 | 2020 |
|---|------|------|
| Totaal aantal meldingen art 8.40 (BTP) | 500 | 700 |
| Totaal aantal vergunningen** | 45 | 42 |
| Totaal aantal maatwerkbesluiten | 40 | 60 |
| Totaal aantal Last onder Dwangsom | 18 | 26 |
| Totaal aantal Bestuursdwang | 4 | 1 |
| Totaal aantal bestuurlijke strafbeschikking | 0 | 0 |
| Totaal aantal proces verbalen | 1 | 26 |

| Gegevens capaciteit – FTE | 2022 | 2020 |
|-----------------------------|------|------|
| Totaal aantal fte OD | 182 | 185 |
| fte Vergunningverlening | 18 | 33 |
| fte Toezicht en Handhaving | 40 | 63,9 |
| fte BOA's | 4 | 4 |
| fte Juristen primair proces | 9 | 4,1 |

* De cijfers over 2020 gaan uit van de begroting 2021 en de cijfers over 2022 van de realisatie 2022.

** Over 2022 is expliciet het aantal vergunningen BTP uitgevraagd. Bij de cijfers over 2020 was dit niet het geval.

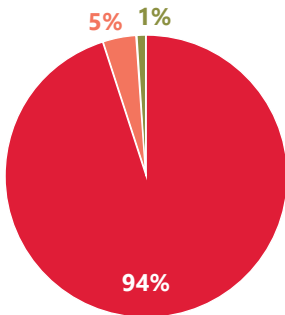


**Omgevingsdienst
Noord-Veluwe**



Basisgegevens – deelnemers

| | |
|------------------------|---|
| Provincie | Gelderland |
| Gemeenten | Elburg, Ermelo, Harderwijk, Hattem, Heerde, Nunspeet, Oldebroek en Putten |
| Waterschap | N.v.t. |
| Inwoners werkgebied | +/- 208.000 |
| Oppervlakte werkgebied | 622 km ² |



| Inrichtingenbestand 2022 | Inrichtingen 2022 (+ % t.o.v. totaal) | Inspecties 2022 (+ inspectiefrequentie) |
|--|--|--|
| Totaal aantal inrichtingen Type B | 3.548 (94%) | N.B. |
| Totaal aantal inrichtingen Type C (niet IPPC/BRZO) | 206 (5%) | N.B. |
| Totaal aantal inrichtingen type IPPC | 33 (1%) | N.B. |
| Totaal aantal inrichtingen type BRZO/RIE4 | n.v.t. | n.v.t. |

| Financiële gegevens | 2022 | 2020* |
|-------------------------------|-------------|-------------|
| Totale realisatie 2022 | € 6.736.000 | € 5.201.803 |
| Bijdrage provincie 2022 | € 304.880 | € 300.821 |
| Bijdrage gemeenten 2022 | € 6.68.652 | € 4.748.132 |
| Realisatie BTP 2022 | € 4.376.193 | € 3.000.000 |
| Omvang externe inhuur in 2020 | € 1.730.782 | € 893.671 |

| Reguleren, toezicht en handhaving (p.j.) | 2022 | 2020 |
|---|------|------|
| Totaal aantal meldingen art 8.40 (BTP) | 381 | 345 |
| Totaal aantal vergunningen** | 51 | 18 |
| Totaal aantal maatwerkbesluiten | 27 | 13 |
| Totaal aantal Last onder Dwangsom | 17 | 24 |
| Totaal aantal Bestuursdwang | 12 | 1 |
| Totaal aantal bestuurlijke strafbeschikking | 0 | 30 |
| Totaal aantal proces verbalen | 45 | 39 |

| Gegevens capaciteit – FTE | 2022 | 2020 |
|-----------------------------|------|------|
| Totaal aantal fte OD | 42,6 | 42 |
| fte Vergunningverlening | 4,6 | 5,3 |
| fte Toezicht en Handhaving | 14,1 | 22,3 |
| fte BOA's | 2,3 | 1,5 |
| fte Juristen primair proces | 3,5 | 4,5 |

* De cijfers over 2020 gaan uit van de begroting 2021 en de cijfers over 2022 van de realisatie 2022.

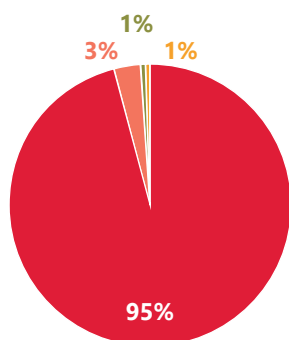
** Over 2022 is expliciet het aantal vergunningen BTP uitgevraagd. Bij de cijfers over 2020 was dit niet het geval.

**Omgevingsdienst
Noordzeekanaalgebied**



Basisgegevens – deelnemers

| | |
|------------------------|---|
| Provincie | Noord-Holland |
| Gemeenten | Aalsmeer, Amstelveen, Amsterdam, Diemen, Haarlemmermeer, Ouder-Amstel, Uithoorn, Zaanstad |
| Waterschap | N.v.t. |
| Inwoners werkgebied | +/- 1.300.000 |
| Oppervlakte werkgebied | 645 km ² |



| Inrichtingenbestand 2022 | Inrichtingen 2022 (+ % t.o.v. totaal) | Inspecties 2022 (+ inspectiefrequentie) |
|--|--|--|
| Totaal aantal inrichtingen Type B | 11.783 (95%) | 3.409 (29%) |
| Totaal aantal inrichtingen Type C (niet IPPC/BRZO) | 331 (3%) | 415 (125%) |
| Totaal aantal inrichtingen type IPPC | 130 (1%) | 173 (133%) |
| Totaal aantal inrichtingen type BRZO/RIE4 | 69 (1%) | 846 (1.226%) |

| Financiële gegevens | 2022 | 2020* |
|-------------------------------|--------------|--------------|
| Totale realisatie 2022 | €57.483.000 | € 51.211.000 |
| Bijdrage provincie 2022 | € 21.265.264 | € 17.078.485 |
| Bijdrage gemeenten 2022 | € 34.128.989 | € 32.091.893 |
| Realisatie BTP 2022 | € 26.400.000 | € 28.370.320 |
| Omvang externe inhuur in 2020 | € 11.600.000 | € 12.110.226 |

| Reguleren, toezicht en handhaving (p.j.) | 2022 | 2020 |
|---|------|------|
| Totaal aantal meldingen art 8.40 (BTP) | 592 | 671 |
| Totaal aantal vergunningen** | 320 | 198 |
| Totaal aantal maatwerkbesluiten | 126 | 121 |
| Totaal aantal Last onder Dwangsom | 18 | 80 |
| Totaal aantal Bestuursdwang | 0 | 1 |
| Totaal aantal bestuurlijke strafbeschikking | 0 | 0 |
| Totaal aantal proces verbalen | 15 | 17 |

| Gegevens capaciteit – FTE | 2022 | 2020 |
|-----------------------------|-------|-------|
| Totaal aantal fte OD | 420,2 | 472 |
| fte Vergunningverlening | 134,7 | 193,6 |
| fte Toezicht en Handhaving | 113,9 | 166 |
| fte BOA's | 3,7 | 3 |
| fte Juristen primair proces | 22,7 | 22,8 |

* De cijfers over 2020 gaan uit van de begroting 2021 en de cijfers over 2022 van de realisatie 2022.

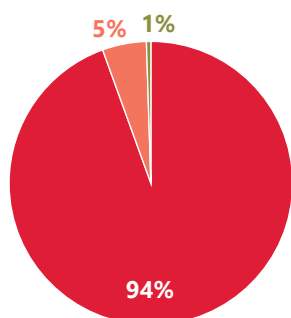
** Over 2022 is expliciet het aantal vergunningen BTP uitgevraagd. Bij de cijfers over 2020 was dit niet het geval.

**Omgevingsdienst Flevoland
& Gooi en Vechtstreek**



Basisgegevens – deelnemers

| | |
|------------------------|---|
| Provincie | Flevoland en Noord-Holland |
| Gemeenten | Almere, Blaricum, Dronten, Gooise Meren, Hilversum, Huizen, Laren, Lelystad, Noordoostpolder, Urk, Wijdemereren, Zeewolde |
| Waterschap | N.v.t. |
| Inwoners werkgebied | +/- 689.100 |
| Oppervlakte werkgebied | 2.566 km ² |



| Inrichtingenbestand 2022 | Inrichtingen 2022 (+ % t.o.v. totaal) | Inspecties 2022 (+ inspectiefrequentie) |
|--|--|--|
| Totaal aantal inrichtingen Type B | 9.945 (94%) | N.B. |
| Totaal aantal inrichtingen Type C (niet IPPC/BRZO) | 569 (5%) | N.B. |
| Totaal aantal inrichtingen type IPPC | 70 (1%) | N.B. |
| Totaal aantal inrichtingen type BRZO/RIE4 | n.v.t. | n.v.t. |

| Financiële gegevens | 2022 | 2020* |
|-------------------------------|-------------|--------------|
| Totale realisatie 2022 | €14.950.328 | € 13.640.966 |
| Bijdrage provincie 2022 | € 4.698.614 | € 4.929.784 |
| Bijdrage gemeenten 2022 | € 9.720.270 | € 9.063.227 |
| Realisatie BTP 2022 | € N.B. | € N.B. |
| Omvang externe inhuur in 2020 | € 3.550.926 | € 1.255.771 |

| Reguleren, toezicht en handhaving (p.j.) | 2022 | 2020 |
|---|------|------|
| Totaal aantal meldingen art 8.40 (BTP) | 458 | 532 |
| Totaal aantal vergunningen** | 76 | 82 |
| Totaal aantal maatwerkbesluiten | 26 | 41 |
| Totaal aantal Last onder Dwangsom | 41 | 53 |
| Totaal aantal Bestuursdwang | 0 | 2 |
| Totaal aantal bestuurlijke strafbeschikking | 15 | 5 |
| Totaal aantal proces verbalen | 148 | 5 |

| Gegevens capaciteit – FTE | 2022 | 2020 |
|-----------------------------|------|------|
| Totaal aantal fte OD | 135 | 134 |
| fte Vergunningverlening | 48,9 | 33,6 |
| fte Toezicht en Handhaving | 52,2 | 39,8 |
| fte BOA's | 10 | N.B. |
| fte Juristen primair proces | 7,5 | 6,1 |

* De cijfers over 2020 gaan uit van de begroting 2021 en de cijfers over 2022 van de realisatie 2022.

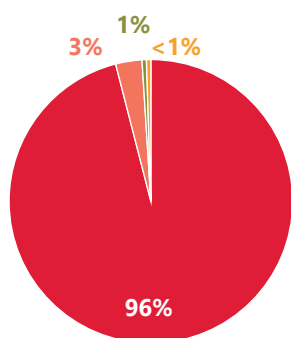
** Over 2022 is expliciet het aantal vergunningen BTP uitgevraagd. Bij de cijfers over 2020 was dit niet het geval.

Omgevingsdienst
Midden- en West-Brabant



Basisgegevens – deelnemers

| | |
|------------------------|---|
| Provincie | Noord-Brabant |
| Gemeenten | Alphen- Chaam, Altena, Baarle-Nassau, Bergen op Zoom, Breda, Dongen, Drimmelen, Etten-Leur, Geertruidenberg, Gilze-Rijen, Goirle, Halderberge, Heusden, Hilvarenbeek, Loon op Zand, Moerdijk, Oisterwijk, Oosterhout, Roosendaal, Rucphen, Steenbergen, Tilburg, Waalwijk, Woensdrecht, Zundert |
| Waterschap | N.v.t. |
| Inwoners werkgebied | +/- 1.184.000 |
| Oppervlakte werkgebied | 2.344 km2 |



| Inrichtingenbestand 2022 | Inrichtingen 2022 (+ % t.o.v. totaal) | Inspecties 2022 (+ inspectiefrequentie) |
|--|---------------------------------------|---|
| Totaal aantal inrichtingen Type B | 25.906 (96%) | 2.000 (8%) |
| Totaal aantal inrichtingen Type C (niet IPPC/BRZO) | 739 (3%) | 302 (41%) |
| Totaal aantal inrichtingen type IPPC | 371 (1%) | 467 (126%) |
| Totaal aantal inrichtingen type BRZO/RIE4 | 87 (<1%) | 364 (419%) |

| Financiële gegevens | 2022 | 2020* |
|-------------------------------|--------------|--------------|
| Totale realisatie 2022 | €35.618.000 | € 32.766.000 |
| Bijdrage provincie 2022 | € 14.691.000 | € 14.076.000 |
| Bijdrage gemeenten 2022 | € 19.943.999 | € 18.468.000 |
| Realisatie BTP 2022 | € 20.842.000 | € 21.212.000 |
| Omvang externe inhuur in 2020 | € 3.860.000 | € 1.255.771 |

| Reguleren, toezicht en handhaving (p.j.) | 2022 | 2020 |
|---|------|--------|
| Totaal aantal meldingen art 8.40 (BTP) | 1153 | 1365 |
| Totaal aantal vergunningen** | 48 | 452 |
| Totaal aantal maatwerkbesluiten | 90 | 47 |
| Totaal aantal Last onder Dwangsom | 84 | 34 |
| Totaal aantal Bestuursdwang | 1 | n.v.t. |
| Totaal aantal bestuurlijke strafbeschikking | 1 | n.v.t. |
| Totaal aantal proces verbalen | 31 | 14 |

| Gegevens capaciteit – FTE | 2022 | 2020 |
|-----------------------------|------|------|
| Totaal aantal fte OD | 277 | 215 |
| fte Vergunningverlening | 55,4 | 47,1 |
| fte Toezicht en Handhaving | 89,3 | 85,5 |
| fte BOA's | 2,9 | 5 |
| fte Juristen primair proces | 18,9 | 16,8 |

* De cijfers over 2020 gaan uit van de begroting 2021 en de cijfers over 2022 van de realisatie 2022.

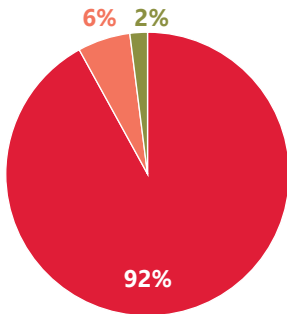
** Over 2022 is expliciet het aantal vergunningen BTP uitgevraagd. Bij de cijfers over 2020 was dit niet het geval.

**Omgevingsdienst
Regio Arnhem**



Basisgegevens – deelnemers

| | |
|------------------------|--|
| Provincie | Gelderland |
| Gemeenten | Arnhem, Doesburg, Duiven, Lingewaard, Overbetuwe, Renkum, Rheden, Rozendaal, Westervoort, Zevenaar |
| Waterschap | Rijn & IJssel en Vallei & Veluwe |
| Inwoners werkgebied | +/- 435.000 |
| Oppervlakte werkgebied | 570 km ² |



| Inrichtingenbestand 2022 | Inrichtingen 2022 (+ % t.o.v. totaal) | Inspecties 2022 (+ inspectiefrequentie) |
|--|--|--|
| Totaal aantal inrichtingen Type B | 7.469 (92%) | 2.732 (B+C, niet uitgesplitst) |
| Totaal aantal inrichtingen Type C (niet IPPC/BRZO) | 489 (6%) | |
| Totaal aantal inrichtingen type IPPC | 179 (2%) | 1.107 |
| Totaal aantal inrichtingen type BRZO/RIE4 | n.v.t. | n.v.t. |

| Financiële gegevens | 2022 | 2020* |
|-------------------------------|--------------|--------------|
| Totale realisatie 2022 | € 22.024.000 | € 18.409.200 |
| Bijdrage provincie 2022 | € 13.552.000 | € 5.035.400 |
| Bijdrage gemeenten 2022 | € 7.289.000 | € 13.131.600 |
| Realisatie BTP 2022 | N.B. | € 7.313.216 |
| Omvang externe inhuur in 2020 | € 4.654.000 | € 2.357.000 |

| Reguleren, toezicht en handhaving (p.j.) | 2022 | 2020 |
|---|--------|------|
| Totaal aantal meldingen art 8.40 (BTP) | 464 | 452 |
| Totaal aantal vergunningen** | 59 | 52 |
| Totaal aantal maatwerkbesluiten | 61 | 60 |
| Totaal aantal Last onder Dwangsom | 170 | N.B. |
| Totaal aantal Bestuursdwang | 10 | 0 |
| Totaal aantal bestuurlijke strafbeschikking | n.v.t. | 7 |
| Totaal aantal proces verbalen | 7 | 7 |

| Gegevens capaciteit – FTE | 2022 | 2020 |
|-----------------------------|------|------|
| Totaal aantal fte OD | 195 | 147 |
| fte Vergunningverlening | 51 | 38,5 |
| fte Toezicht en Handhaving | 86 | 68,1 |
| fte BOA's | 2,5 | 2 |
| fte Juristen primair proces | 14 | 14,3 |

* De cijfers over 2020 gaan uit van de begroting 2021 en de cijfers over 2022 van de realisatie 2022.

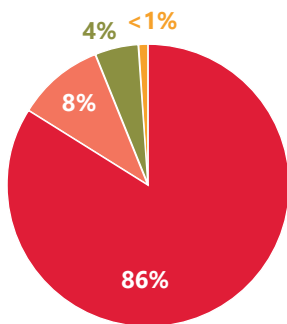
** Over 2022 is expliciet het aantal vergunningen BTP uitgevraagd. Bij de cijfers over 2020 was dit niet het geval.

Omgevingsdienst
Regio Nijmegen



Basisgegevens – deelnemers

| | |
|------------------------|---|
| Provincie | Gelderland |
| Gemeenten | Berg en Dal, Beuningen, Druten, Heumen, Nijmegen en Wijchen |
| Waterschap | N.v.t. |
| Inwoners werkgebied | +/- 307.000 |
| Oppervlakte werkgebied | 352 km ² |



| Inrichtingenbestand 2022 | Inrichtingen 2022 (+ % t.o.v. totaal) | Inspecties 2022 (+ inspectiefrequentie) |
|--|--|--|
| Totaal aantal inrichtingen Type B | 4.357 (86%) | 1.316 (31%) |
| Totaal aantal inrichtingen Type C (niet IPPC/BRZO) | 420 (8%) | 185 (44%) |
| Totaal aantal inrichtingen type IPPC | 225 (4%) | 49 (22%) |
| Totaal aantal inrichtingen type BRZO/RIE4 | 64 (<1%) | 256 (400%) |

| Financiële gegevens | 2022 | 2020* |
|-------------------------------|--------------|--------------|
| Totale realisatie 2022 | € 23.061.013 | € 20.981.000 |
| Bijdrage provincie 2022 | € 9.612.272 | € 7.152.415 |
| Bijdrage gemeenten 2022 | € 8.490.843 | € 13.356.944 |
| Realisatie BTP 2022 | € 13.984.873 | € 7.906.000 |
| Omvang externe inhuur in 2020 | € 4.797.432 | € 4.214.844 |

| Reguleren, toezicht en handhaving (p.j.) | 2022 | 2020 |
|---|-------|------|
| Totaal aantal meldingen art 8.40 (BTP) | 2.595 | 330 |
| Totaal aantal vergunningen** | 229 | 3000 |
| Totaal aantal maatwerkbesluiten | 25 | 22 |
| Totaal aantal Last onder Dwangsom | 133 | 52 |
| Totaal aantal Bestuursdwang | 15 | 5 |
| Totaal aantal bestuurlijke strafbeschikking | 11 | 35 |
| Totaal aantal proces verbalen | 34 | 1 |

| Gegevens capaciteit – FTE | 2022 | 2020 |
|-----------------------------|-------|------|
| Totaal aantal fte OD | 171,4 | 172 |
| fte Vergunningverlening | 94,1 | 77 |
| fte Toezicht en Handhaving | 63,4 | 58,4 |
| fte BOA's | 1,2 | 0,5 |
| fte Juristen primair proces | 10,2 | 18,4 |

* De cijfers over 2020 gaan uit van de begroting 2021 en de cijfers over 2022 van de realisatie 2022.

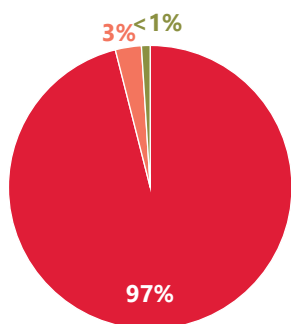
** Over 2022 is expliciet het aantal vergunningen BTP uitgevraagd. Bij de cijfers over 2020 was dit niet het geval.

**Omgevingsdienst
Regio Utrecht**



Basisgegevens – deelnemers

| | |
|------------------------|--|
| Provincie | N.v.t. |
| Gemeenten | Bunnik, De Bilt, De Ronde Venen, Montfoort, IJsselstein, Oudewater, Renswoude, Rhenen, Stichtse Vecht, Utrechtse Heuvelrug, Veenendaal, Vijfheerenlanden, Woerden, Wijk bij Duurstede, Zeist |
| Waterschap | N.v.t. |
| Inwoners werkgebied | +/- 577.000 |
| Oppervlakte werkgebied | 990 km ² |



| Inrichtingenbestand 2022 | Inrichtingen 2022 (+ % t.o.v. totaal) | Inspecties 2022 (+ inspectiefrequentie) |
|--|--|--|
| Totaal aantal inrichtingen Type B | 9.068 (97%) | 2.744 (30%) |
| Totaal aantal inrichtingen Type C (niet IPPC/BRZO) | 226 (3%) | 180 (80%) |
| Totaal aantal inrichtingen type IPPC | 38 (<1%) | 24 (63%) |
| Totaal aantal inrichtingen type BRZO/RIE4 | n.v.t. | n.v.t. |

| Financiële gegevens | 2022 | 2020* |
|-------------------------------|--------------|--------------|
| Totale realisatie 2022 | € 19.012.000 | € 14.700.000 |
| Bijdrage provincie 2022 | n.v.t. | n.v.t. |
| Bijdrage gemeenten 2022 | € 18.110.000 | € 14.700.000 |
| Realisatie BTP 2022 | N.B. | € 12.000.000 |
| Omvang externe inhuur in 2020 | € 5.140.057 | € 5.860.000 |

| Reguleren, toezicht en handhaving (p.j.) | 2022 | 2020 |
|---|------|------|
| Totaal aantal meldingen art 8.40 (BTP) | 617 | 600 |
| Totaal aantal vergunningen** | 110 | 956 |
| Totaal aantal maatwerkbesluiten | 54 | 15 |
| Totaal aantal Last onder Dwangsom | 36 | 32 |
| Totaal aantal Bestuursdwang | 0 | 1 |
| Totaal aantal bestuurlijke strafbeschikking | 19 | 45 |
| Totaal aantal proces verbalen | 41 | 2 |

| Gegevens capaciteit – FTE | 2022 | 2020 |
|-----------------------------|-------|------|
| Totaal aantal fte OD | 142,5 | 128 |
| fte Vergunningverlening | 21 | 29,2 |
| fte Toezicht en Handhaving | 44 | 43 |
| fte BOA's | 2 | 2 |
| fte Juristen primair proces | 7,7 | 8,5 |

* De cijfers over 2020 gaan uit van de begroting 2021 en de cijfers over 2022 van de realisatie 2022.

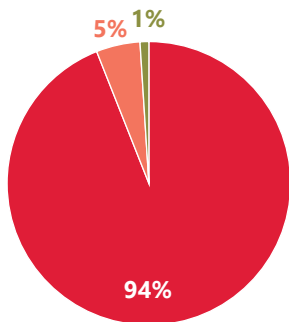
** Over 2022 is expliciet het aantal vergunningen BTP uitgevraagd. Bij de cijfers over 2020 was dit niet het geval.

Omgevingsdienst
Rivierenland



Basisgegevens – deelnemers

| | |
|------------------------|---|
| Provincie | Gelderland |
| Gemeenten | Buren, West-Betuwe, Neder-Betuwe, Zaltbommel, Culemborg, Maasdriel, West-Maas en Waal, Tiel |
| Waterschap | N.v.t. |
| Inwoners werkgebied | +/- 252.000 |
| Oppervlakte werkgebied | 757 km ² |



| Inrichtingenbestand 2022 | Inrichtingen 2022 (+ % t.o.v. totaal) | Inspecties 2022 (+ inspectiefrequentie) |
|--|--|--|
| Totaal aantal inrichtingen Type B | 6.437 (94%) | 1.900 (30%) |
| Totaal aantal inrichtingen Type C (niet IPPC/BRZO) | 300 (5%) | 165 (55%) |
| Totaal aantal inrichtingen type IPPC | 85 (1%) | 38 (45%) |
| Totaal aantal inrichtingen type BRZO/RIE4 | n.v.t. | n.v.t. |

| Financiële gegevens | 2022 | 2020* |
|-------------------------------|--------------|--------------|
| Totale realisatie 2022 | €21.758.78 | € 19.508.640 |
| Bijdrage provincie 2022 | € 471.402 | € 395.974 |
| Bijdrage gemeenten 2022 | € 19.878.761 | € 18.553.773 |
| Realisatie BTP 2022 | € 11.967.329 | € 10.104.300 |
| Omvang externe inhuur in 2020 | € 4.953.204 | € 389.000 |

| Reguleren, toezicht en handhaving (p.j.) | 2022 | 2020 |
|---|------|------|
| Totaal aantal meldingen art 8.40 (BTP) | 504 | 460 |
| Totaal aantal vergunningen** | 58 | 60 |
| Totaal aantal maatwerkbesluiten | 41 | 50 |
| Totaal aantal Last onder Dwangsom | 102 | 119 |
| Totaal aantal Bestuursdwang | 21 | 28 |
| Totaal aantal bestuurlijke strafbeschikking | 0 | 0 |
| Totaal aantal proces verbalen | 1 | 1 |

| Gegevens capaciteit – FTE | 2022 | 2020 |
|-----------------------------|-------|------|
| Totaal aantal fte OD | 138,4 | 130 |
| fte Vergunningverlening | 76,4 | 68,5 |
| fte Toezicht en Handhaving | 48,2 | 57,1 |
| fte BOA's | 1 | 0,6 |
| fte Juristen primair proces | 20 | 7 |

* De cijfers over 2020 gaan uit van de begroting 2021 en de cijfers over 2022 van de realisatie 2022.

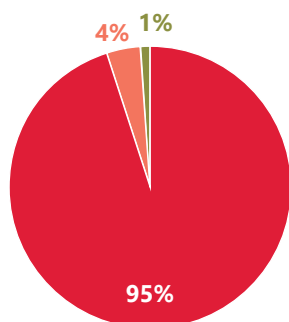
** Over 2022 is expliciet het aantal vergunningen BTP uitgevraagd. Bij de cijfers over 2020 was dit niet het geval.

**Omgevingsdienst
Twente**



Basisgegevens – deelnemers

| | |
|------------------------|--|
| Provincie | Overijssel |
| Gemeenten | Almelo, Borne, Dinkelland, Enschede, Haaksbergen, Hellendoorn, Hengelo, Hof van Twente, Losser, Oldenzaal, Rijssen-Holtten, Tubbergen, Twenterand, Wierden |
| Waterschap | N.v.t. |
| Inwoners werkgebied | +/- 639.000 |
| Oppervlakte werkgebied | 1.500 km ² |



| Inrichtingenbestand 2022 | Inrichtingen 2022 (+ % t.o.v. totaal) | Inspecties 2022 (+ inspectiefrequentie) |
|--|--|--|
| Totaal aantal inrichtingen Type B | 14.446 (95%) | 2.065 (14%) |
| Totaal aantal inrichtingen Type C (niet IPPC/BRZO) | 649 (4%) | 172 (27%) |
| Totaal aantal inrichtingen type IPPC | 180 (1%) | 76 (42%) |
| Totaal aantal inrichtingen type BRZO/RIE4 | n.v.t. | n.v.t. |

| Financiële gegevens | 2022 | 2020* |
|-------------------------------|--------------|--------------|
| Totale realisatie 2022 | €19.949.000 | € 11.090.153 |
| Bijdrage provincie 2022 | € 1.000.000 | € 1.449.000 |
| Bijdrage gemeenten 2022 | € 12.551.000 | € 11.104.000 |
| Realisatie BTP 2022 | € 13.538.000 | N.B. |
| Omvang externe inhuur in 2020 | € 2.833.000 | € 3.332.000 |

| Reguleren, toezicht en handhaving (p.j.) | 2022 | 2020 |
|---|------|-------|
| Totaal aantal meldingen art 8.40 (BTP) | 937 | 1.000 |
| Totaal aantal vergunningen** | 135 | 222 |
| Totaal aantal maatwerkbesluiten | 52 | 39 |
| Totaal aantal Last onder Dwangsom | 327 | 29 |
| Totaal aantal Bestuursdwang | 4 | 2 |
| Totaal aantal bestuurlijke strafbeschikking | 39 | 10 |
| Totaal aantal proces verbalen | 35 | 14 |

| Gegevens capaciteit – FTE | 2022 | 2020 |
|-----------------------------|-------|------|
| Totaal aantal fte OD | 120,6 | 89 |
| fte Vergunningverlening | 21 | 21,6 |
| fte Toezicht en Handhaving | 41,8 | 43,8 |
| fte BOA's | 2 | 1 |
| fte Juristen primair proces | 6 | 3 |

* De cijfers over 2020 gaan uit van de begroting 2021 en de cijfers over 2022 van de realisatie 2022.

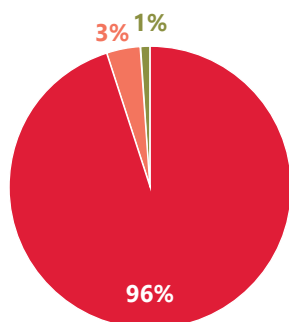
** Over 2022 is expliciet het aantal vergunningen BTP uitgevraagd. Bij de cijfers over 2020 was dit niet het geval.

Omgevingsdienst
Veluwe IJssel



Basisgegevens – deelnemers

| | |
|------------------------|-----------------------------------|
| Provincie | Gelderland |
| Gemeenten | Apeldoorn, Brummen, Epe en Voorst |
| Waterschap | N.v.t. |
| Inwoners werkgebied | +/- 244.000 |
| Oppervlakte werkgebied | 710 km ² |



| Inrichtingenbestand 2022 | Inrichtingen 2022 (+ % t.o.v. totaal) | Inspecties 2022 (+ inspectiefrequentie) |
|--|--|--|
| Totaal aantal inrichtingen Type B | 4.239 (96%) | 1.398 (33%) |
| Totaal aantal inrichtingen Type C (niet IPPC/BRZO) | 144 (3%) | 131 (91%) |
| Totaal aantal inrichtingen type IPPC | 59 (1%) | 7 (12%) |
| Totaal aantal inrichtingen type BRZO/RIE4 | n.v.t. | n.v.t. |

| Financiële gegevens | 2022 | 2020* |
|-------------------------------|-------------|-------------|
| Totale realisatie 2022 | € 7.416.020 | € 6.340.798 |
| Bijdrage provincie 2022 | € 10.000 | € 13.600 |
| Bijdrage gemeenten 2022 | € N.B. | € 6.540.000 |
| Realisatie BTP 2022 | € 3.372.633 | € 3.000.000 |
| Omvang externe inhuur in 2020 | € 2.002.620 | € 1.200.000 |

| Reguleren, toezicht en handhaving (p.j.) | 2022 | 2020 |
|---|------|------|
| Totaal aantal meldingen art 8.40 (BTP) | 321 | 384 |
| Totaal aantal vergunningen** | 34 | 47 |
| Totaal aantal maatwerkbesluiten | 49 | 69 |
| Totaal aantal Last onder Dwangsom | 43 | 107 |
| Totaal aantal Bestuursdwang | 0 | 0 |
| Totaal aantal bestuurlijke strafbeschikking | 0 | 0 |
| Totaal aantal proces verbalen | 4 | 12 |

| Gegevens capaciteit – FTE | 2022 | 2020 |
|-----------------------------|------|------|
| Totaal aantal fte OD | 51 | 57 |
| fte Vergunningverlening | 5,4 | 5,3 |
| fte Toezicht en Handhaving | 7,3 | 17,8 |
| fte BOA's | 3 | 1,7 |
| fte Juristen primair proces | 2,5 | 3 |

* De cijfers over 2020 gaan uit van de begroting 2021 en de cijfers over 2022 van de realisatie 2022.

** Over 2022 is expliciet het aantal vergunningen BTP uitgevraagd. Bij de cijfers over 2020 was dit niet het geval.

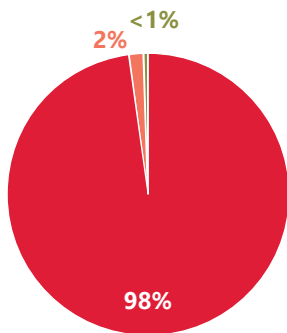


Omgevingsdienst
West-Holland



Basisgegevens – deelnemers

| | |
|------------------------|--|
| Provincie | Zuid-Holland |
| Gemeenten | Hillegom, Kaag en Braassem, Katwijk, Leiden, Leiderdorp, Lisse Nieuwkoop, Noordwijk, Oegstgeest, Teylingen, Voorschoten en Zoeterwoude |
| Waterschap | N.v.t. |
| Inwoners werkgebied | +/- 445.000 |
| Oppervlakte werkgebied | 395 km ² |



| Inrichtingenbestand 2022 | Inrichtingen 2022 (+ % t.o.v. totaal) | Inspecties 2022 (+ inspectiefrequentie) |
|--|---------------------------------------|---|
| Totaal aantal inrichtingen Type B | 7.630 (98%) | 1.150 (16%) |
| Totaal aantal inrichtingen Type C (niet IPPC/BRZO) | 168 (2%) | 126 (75%) |
| Totaal aantal inrichtingen type IPPC | 29 (<1%) | 76 (259%) |
| Totaal aantal inrichtingen type BRZO/RIE4 | n.v.t. | n.v.t. |

| Financiële gegevens | 2022 | 2020* |
|-------------------------------|--------------|--------------|
| Totale realisatie 2022 | € 18.968.764 | € 17.112.000 |
| Bijdrage provincie 2022 | € 3.054.829 | € 3.089.368 |
| Bijdrage gemeenten 2022 | € 15.104.303 | € 15.253.815 |
| Realisatie BTP 2022 | € 14.831.252 | € N.B. |
| Omvang externe inhuur in 2020 | € 2.910.330 | € 3.877.389 |

| Reguleren, toezicht en handhaving (p.j.) | 2022 | 2020 |
|---|------|------|
| Totaal aantal meldingen art 8.40 (BTP) | 267 | 308 |
| Totaal aantal vergunningen** | 27 | 39 |
| Totaal aantal maatwerkbesluiten | 17 | 61 |
| Totaal aantal Last onder Dwangsom | 104 | 34 |
| Totaal aantal Bestuursdwang | 0 | 0 |
| Totaal aantal bestuurlijke strafbeschikking | 3 | 4 |
| Totaal aantal proces verbalen | 0 | 2 |

| Gegevens capaciteit – FTE | 2022 | 2020 |
|-----------------------------|------|------|
| Totaal aantal fte OD | 133 | 129 |
| fte Vergunningverlening | 15 | 9,2 |
| fte Toezicht en Handhaving | 51 | 23,5 |
| fte BOA's | 2,5 | 3 |
| fte Juristen primair proces | 10 | 5 |

* De cijfers over 2020 gaan uit van de begroting 2021 en de cijfers over 2022 van de realisatie 2022.

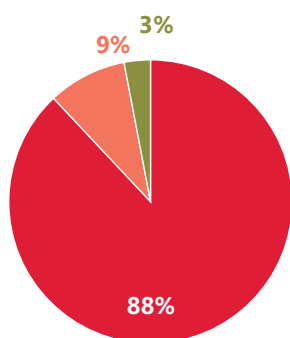
** Over 2022 is expliciet het aantal vergunningen BTP uitgevraagd. Bij de cijfers over 2020 was dit niet het geval.

Omgevingsdienst
Zuidoost-Brabant



Basisgegevens – deelnemers

| | |
|------------------------|--|
| Provincie | Noord-Brabant |
| Gemeenten | Asten, Bergeijk, Best, Bladel, Cranendonck, Deurne, Eersel, Eindhoven, Geldrop-Mierlo, Gemert-Bakel, Heeze-Leende, Helmond, Laarbeek, Nuenen c.a., Oirschot, Reusel-De Mierden, Someren, Son en Breugel, Valkenswaard, Veldhoven, Waalre |
| Waterschap | N.v.t. |
| Inwoners werkgebied | +/- 791.100 |
| Oppervlakte werkgebied | 1.458 km ² |



| Inrichtingenbestand 2022 | Inrichtingen 2022 (+ % t.o.v. totaal) | Inspecties 2022 (+ inspectiefrequentie) |
|--|--|---|
| Totaal aantal inrichtingen Type B | 14.142 (88%) | Gemeenten: 755 (type B en C), provincie: 128 (type C), excl. Energiecontroles |
| Totaal aantal inrichtingen Type C (niet IPPC/BRZO) | 1.362 (9%) | |
| Totaal aantal inrichtingen type IPPC | 485 (3%) | Energiecontroles |
| Totaal aantal inrichtingen type BRZO/RIE4 | n.v.t. | n.v.t. |

| Financiële gegevens | 2022 | 2020* |
|-------------------------------|--------------|--------------|
| Totale realisatie 2022 | € 25.323.155 | € 21.543.859 |
| Bijdrage provincie 2022 | € 6.519.956 | € 8.200.000 |
| Bijdrage gemeenten 2022 | € 14.976.300 | € 12.200.000 |
| Realisatie BTP 2022 | € 8.103.839 | € 6.582.468 |
| Omvang externe inhuur in 2020 | € 4.944.618 | € 4.647.537 |

| Reguleren, toezicht en handhaving (p.j.) | 2022 | 2020 |
|---|------|------|
| Totaal aantal meldingen art 8.40 (BTP) | 761 | 700 |
| Totaal aantal vergunningen** | 96 | 260 |
| Totaal aantal maatwerkbesluiten | 60 | 40 |
| Totaal aantal Last onder Dwangsom | 29 | 50 |
| Totaal aantal Bestuursdwang | 3 | 31 |
| Totaal aantal bestuurlijke strafbeschikking | 20 | 15 |
| Totaal aantal proces verbalen | 22 | 18 |

| Gegevens capaciteit – FTE | 2022 | 2020 |
|-----------------------------|------|------|
| Totaal aantal fte OD | 183 | 174 |
| fte Vergunningverlening | 53,4 | 68,6 |
| fte Toezicht en Handhaving | 55,1 | 50,9 |
| fte BOA's | 2,4 | 2 |
| fte Juristen primair proces | 12,3 | 12 |

* De cijfers over 2020 gaan uit van de begroting 2021 en de cijfers over 2022 van de realisatie 2022.

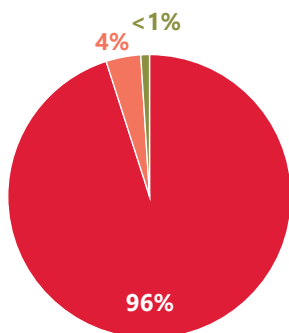
** Over 2022 is expliciet het aantal vergunningen BTP uitgevraagd. Bij de cijfers over 2020 was dit niet het geval.

Omgevingsdienst
Zuid-Holland Zuid



Basisgegevens – deelnemers

| | |
|------------------------|---|
| Provincie | Zuid-Holland |
| Gemeenten | Alblasserdam, Dordrecht, Gorinchem, Hardinxveld-Giesendam, Hendrik-Ido-Ambacht, Molenlanden, Hoeksche Waard, Papendrecht, Sliedrecht, Zwijndrecht |
| Waterschap | N.v.t. |
| Inwoners werkgebied | +/- 469.000 |
| Oppervlakte werkgebied | 753 km ² |



| Inrichtingenbestand 2022 | Inrichtingen 2022 (+ % t.o.v. totaal) | Inspecties 2022 (+ inspectiefrequentie) |
|--|---------------------------------------|---|
| Totaal aantal inrichtingen Type B | 6.732 (96%) | 1.590 (24%) |
| Totaal aantal inrichtingen Type C (niet IPPC/BRZO) | 268 (4%) | 365 (137%) |
| Totaal aantal inrichtingen type IPPC | 39 (<1%) | 88 (226%) |
| Totaal aantal inrichtingen type BRZO/RIE4 | n.v.t. | n.v.t. |

| Financiële gegevens | 2022 | 2020* |
|-------------------------------|--------------|--------------|
| Totale realisatie 2022 | € 29.825.860 | € 25.795.000 |
| Bijdrage provincie 2022 | € 8.280.716 | € 7.913.581 |
| Bijdrage gemeenten 2022 | € 18.191.492 | € 20.683.000 |
| Realisatie BTP 2022 | € 14.597.637 | € 14.220.000 |
| Omvang externe inhuur in 2020 | € 5.928.968 | € 4.438.000 |

| Reguleren, toezicht en handhaving (p.j.) | 2022 | 2020 |
|---|------|------|
| Totaal aantal meldingen art 8.40 (BTP) | 288 | 700 |
| Totaal aantal vergunningen** | 58 | 260 |
| Totaal aantal maatwerkbesluiten | 17 | 40 |
| Totaal aantal Last onder Dwangsom | 90 | 50 |
| Totaal aantal Bestuursdwang | 16 | 31 |
| Totaal aantal bestuurlijke strafbeschikking | 25 | 15 |
| Totaal aantal proces verbalen | 92 | 18 |

| Gegevens capaciteit – FTE | 2022 | 2020 |
|-----------------------------|------|------|
| Totaal aantal fte OD | 222 | 225 |
| fte Vergunningverlening | 55,6 | 67,5 |
| fte Toezicht en Handhaving | 65,8 | 57,1 |
| fte BOA's | 12 | 12 |
| fte Juristen primair proces | 11,9 | 13 |

* De cijfers over 2020 gaan uit van de begroting 2021 en de cijfers over 2022 van de realisatie 2022.

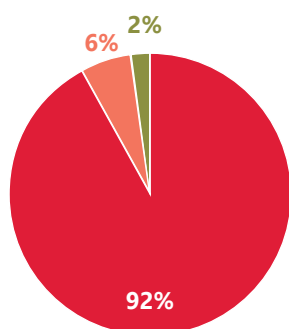
** Over 2022 is expliciet het aantal vergunningen BTP uitgevraagd. Bij de cijfers over 2020 was dit niet het geval.

Regionale Uitvoeringsdienst Drenthe



Basisgegevens – deelnemers

| | |
|------------------------|--|
| Provincie | Drenthe |
| Gemeenten | Aa en Hunze, Assen, Borger-Odoorn, Coevorden, Emmen, Hoogeveen, Meppel, Midden-Drenthe, Noordenveld, Tynaarlo, Westerveld, De Wolden |
| Waterschap | N.v.t. |
| Inwoners werkgebied | +/- 502.100 |
| Oppervlakte werkgebied | 2.680 km ² |



| Inrichtingenbestand 2022 | Inrichtingen 2022 (+ % t.o.v. totaal) | Inspecties 2022 (+ inspectiefrequentie) |
|--|---------------------------------------|--|
| Totaal aantal inrichtingen Type B | 11.767 (92%) | 775 inspecties bij alle type B en type C bedrijven samen |
| Totaal aantal inrichtingen Type C (niet IPPC/BRZO) | 816 (6%) | |
| Totaal aantal inrichtingen type IPPC | 195 (2%) | 77 |
| Totaal aantal inrichtingen type BRZO/RIE4 | n.v.t. | n.v.t. |

| Financiële gegevens | 2022 | 2020* |
|-------------------------------|--------------|--------------|
| Totale realisatie 2022 | €17.958.000 | € 15.131.647 |
| Bijdrage provincie 2022 | € 3.318.000 | € 3.578.625 |
| Bijdrage gemeenten 2022 | € 13.022.000 | € 11.415.092 |
| Realisatie BTP 2022 | € 13.468.500 | € 13.910.209 |
| Omvang externe inhuur in 2020 | € 2.165.000 | € 2.110.191 |

| Reguleren, toezicht en handhaving (p.j.) | 2022 | 2020 |
|---|------|------|
| Totaal aantal meldingen art 8.40 (BTP) | 476 | 550 |
| Totaal aantal vergunningen** | 175 | 200 |
| Totaal aantal maatwerkbesluiten | 46 | 50 |
| Totaal aantal Last onder Dwangsom | 57 | N.B. |
| Totaal aantal Bestuursdwang | 2 | N.B. |
| Totaal aantal bestuurlijke strafbeschikking | 0 | N.B. |
| Totaal aantal proces verbalen | 11 | N.B. |

| Gegevens capaciteit – FTE | 2022 | 2020 |
|-----------------------------|-------|------|
| Totaal aantal fte OD | 150,3 | 126 |
| fte Vergunningverlening | 59,5 | 59,3 |
| fte Toezicht en Handhaving | 41 | 38,8 |
| fte BOA's | 4 | 1 |
| fte Juristen primair proces | 12,4 | 10 |

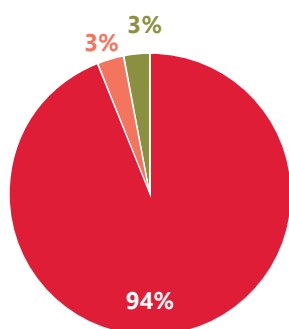
* De cijfers over 2020 gaan uit van de begroting 2021 en de cijfers over 2022 van de realisatie 2022.

** Over 2022 is expliciet het aantal vergunningen BTP uitgevraagd. Bij de cijfers over 2020 was dit niet het geval.

**Regionale Uitvoeringsdienst
Limburg Noord**

Basisgegevens – deelnemers

| | |
|------------------------|---|
| Provincie | Limburg |
| Gemeenten | Bergen, Gennep, Horst a/d Maas, Mook en Middelaar, Venray, Beesel, Peel en Maas, Roermond, Venlo, Echt-Susteren, Leudal, Maasgouw, Nederweert, Roerdalen, Weert |
| Waterschap | N.v.t. |
| Inwoners werkgebied | +/- 524.300 |
| Oppervlakte werkgebied | 155 km ² |



| Inrichtingenbestand 2022 | Inrichtingen 2022 (+ % t.o.v. totaal) | Inspecties 2022 (+ inspectiefrequentie) |
|--|--|--|
| Totaal aantal inrichtingen Type B | 15.056 (94%) | 1546 (10%) |
| Totaal aantal inrichtingen Type C (niet IPPC/BRZO) | 511 (3%) | 184 (36%) |
| Totaal aantal inrichtingen type IPPC | 505 (3%) | 198 (39%) |
| Totaal aantal inrichtingen type BRZO/RIE4 | n.v.t. | n.v.t. |

| Financiële gegevens | 2022 | 2020* |
|-------------------------------|-----------------|--------------|
| Totale realisatie 2022 | €14.559.038 | € 18.750.000 |
| Bijdrage provincie 2022 | € 85.459*** | € 920.503 |
| Bijdrage gemeenten 2022 | € 1.207.040 *** | € 13.662.622 |
| Realisatie BTP 2022 | € 7.955.653 | € 9.550.000 |
| Omvang externe inhuur in 2020 | € 2.865.298 | € 458.600 |

| Reguleren, toezicht en handhaving (p.j.) | 2022 | 2020 |
|---|------|------|
| Totaal aantal meldingen art 8.40 (BTP) | 591 | 585 |
| Totaal aantal vergunningen** | 138 | 148 |
| Totaal aantal maatwerkbesluiten | 27 | 30 |
| Totaal aantal Last onder Dwangsom | 75 | 56 |
| Totaal aantal Bestuursdwang | 30 | 6 |
| Totaal aantal bestuurlijke strafbeschikking | 0 | N.B. |
| Totaal aantal proces verbalen | 4 | 4 |

| Gegevens capaciteit – FTE | 2022 | 2020 |
|-----------------------------|------|------|
| Totaal aantal fte OD | 147 | 140 |
| fte Vergunningverlening | 69,7 | 72,5 |
| fte Toezicht en Handhaving | 48,8 | 81,9 |
| fte BOA's | 2,6 | 7,1 |
| fte Juristen primair proces | 19,5 | 13,2 |

* De cijfers over 2020 gaan uit van de begroting 2021 en de cijfers over 2022 van de realisatie 2022.

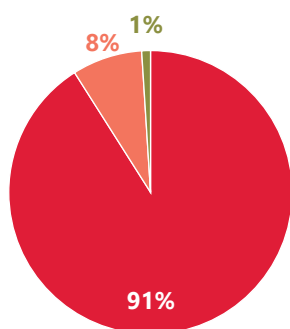
** Over 2022 is expliciet het aantal vergunningen BTP uitgevraagd. Bij de cijfers over 2020 was dit niet het geval.

*** Deze cijfers lijken niet te kloppen.

**Regionale Uitvoeringsdienst
Utrecht**



| Basisgegevens – deelnemers | |
|----------------------------|---|
| Provincie | Utrecht |
| Gemeenten | Amersfoort, Baarn, Bunschoten, Eemnes, Houten, Leusden, Lopik, Nieuwegein, Soest, Utrecht, Woudenberg |
| Waterschap | N.v.t. |
| Inwoners werkgebied | +/- 1.388.000 |
| Oppervlakte werkgebied | 1.560 km ² |



| Inrichtingenbestand 2022 | Inrichtingen 2022 (+ % t.o.v. totaal) | Inspecties 2022 (+ inspectiefrequentie) |
|--|--|--|
| Totaal aantal inrichtingen Type B | 4.900 (91%) | 524 (11%) |
| Totaal aantal inrichtingen Type C (niet IPPC/BRZO) | 425 (8%) | 160 (38%) |
| Totaal aantal inrichtingen type IPPC | 79 (1%) | 58 (73%) |
| Totaal aantal inrichtingen type BRZO/RIE4 | n.v.t. | n.v.t. |

| Financiële gegevens | 2022 | 2020* |
|-------------------------------|--------------|--------------|
| Totale realisatie 2022 | € 16.617.000 | € 14.099.000 |
| Bijdrage provincie 2022 | € 9.277.000 | € 5.378.287 |
| Bijdrage gemeenten 2022 | € 7.340.000 | € 4.203.924 |
| Realisatie BTP 2022 | € 9.970.200 | € 8.459.000 |
| Omvang externe inhuur in 2020 | € 1.390.000 | € 2.531.000 |

| Reguleren, toezicht en handhaving (p.j.) | 2022 | 2020 |
|---|------|------|
| Totaal aantal meldingen art 8.40 (BTP) | 287 | 391 |
| Totaal aantal vergunningen** | 88 | 101 |
| Totaal aantal maatwerkbesluiten | 20 | 30 |
| Totaal aantal Last onder Dwangsom | 98 | 26 |
| Totaal aantal Bestuursdwang | 0 | 0 |
| Totaal aantal bestuurlijke strafbeschikking | 2 | 5 |
| Totaal aantal proces verbalen | 321 | 6 |

| Gegevens capaciteit – FTE | 2022 | 2020 |
|-----------------------------|------|------|
| Totaal aantal fte OD | 126 | 115 |
| fte Vergunningverlening | 50 | 46 |
| fte Toezicht en Handhaving | 50 | 52,5 |
| fte BOA's | 8,5 | 8,9 |
| fte Juristen primair proces | 7 | 6 |

* De cijfers over 2020 gaan uit van de begroting 2021 en de cijfers over 2022 van de realisatie 2022.

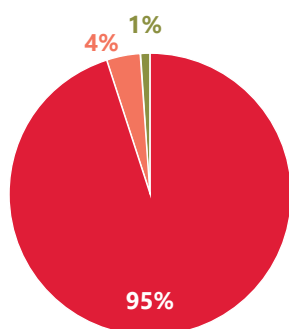
** Over 2022 is expliciet het aantal vergunningen BTP uitgevraagd. Bij de cijfers over 2020 was dit niet het geval.

Regionale Uitvoeringsdienst Zeeland



Basisgegevens – deelnemers

| | |
|------------------------|--|
| Provincie | Zeeland |
| Gemeenten | Borsele, Goes, Hulst, Kapelle, Middelburg, Noord-Beveland, Reimerswaal, Schouwen-Duivenland, Sluis, Terneuzen, Tholen, Veere, Vlissingen |
| Waterschap | Waterschap Scheldestromen (treedt uit) |
| Inwoners werkgebied | +/- 390.700 |
| Oppervlakte werkgebied | 2.934 km ² |



| Inrichtingenbestand 2022 | Inrichtingen 2022 (+ % t.o.v. totaal) | Inspecties 2022 (+ inspectiefrequentie) |
|--|---------------------------------------|---|
| Totaal aantal inrichtingen Type B | 8.043 (95%) | 1.830 (23%) |
| Totaal aantal inrichtingen Type C (niet IPPC/BRZO) | 326 (4%) | 259 (79%) |
| Totaal aantal inrichtingen type IPPC | 78 (1%) | 0 (0%) |
| Totaal aantal inrichtingen type BRZO/RIE4 | n.v.t. | n.v.t. |

| Financiële gegevens | 2022 | 2020* |
|-------------------------------|--------------|-------------|
| Totale realisatie 2022 | € 11.857.000 | € 9.863.379 |
| Bijdrage provincie 2022 | € 3.960.000 | € 3.451.134 |
| Bijdrage gemeenten 2022 | € 6.184.000 | € 6.356.937 |
| Realisatie BTP 2022 | € 8.857.000 | € 7.421.875 |
| Omvang externe inhuur in 2020 | € 1.095.000 | € 1.300.000 |

| Reguleren, toezicht en handhaving (p.j.) | 2022 | 2020 |
|---|------|------|
| Totaal aantal meldingen art 8.40 (BTP) | 594 | 600 |
| Totaal aantal vergunningen** | 169 | 150 |
| Totaal aantal maatwerkbesluiten | 12 | 40 |
| Totaal aantal Last onder Dwangsom | 242 | 268 |
| Totaal aantal Bestuursdwang | 6 | 2 |
| Totaal aantal bestuurlijke strafbeschikking | 1 | 2 |
| Totaal aantal proces verbalen | 28 | 4 |

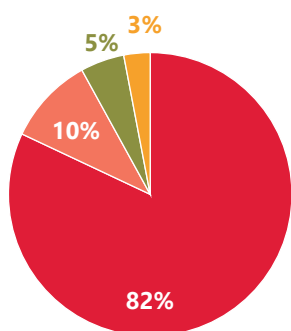
| Gegevens capaciteit – FTE | 2022 | 2020 |
|-----------------------------|------|------|
| Totaal aantal fte OD | 102 | 79 |
| fte Vergunningverlening | 34 | 26 |
| fte Toezicht en Handhaving | 60,5 | 48 |
| fte BOA's | N.B. | 3,5 |
| fte Juristen primair proces | 8 | 5 |

* De cijfers over 2020 gaan uit van de begroting 2021 en de cijfers over 2022 van de realisatie 2022.

** Over 2022 is expliciet het aantal vergunningen BTP uitgevraagd. Bij de cijfers over 2020 was dit niet het geval.



**Regionale Uitvoeringsdienst
Zuid-Limburg**



| Inrichtingenbestand 2022 | Inrichtingen 2022 (+ % t.o.v. totaal) | Inspecties 2022 (+ inspectiefrequentie) |
|--|--|--|
| Totaal aantal inrichtingen Type B | 2.159 (82%) | 589 (27%) |
| Totaal aantal inrichtingen Type C (niet IPPC/BRZO) | 273 (10%) | 170 (62%) |
| Totaal aantal inrichtingen type IPPC | 140 (5%) | 158 (113%) |
| Totaal aantal inrichtingen type BRZO/RIE4 | 69 (3%) | 123 (179%) |

| Basisgegevens – deelnemers | |
|----------------------------|--|
| Provincie | Limburg |
| Gemeenten | Beek, Beekdaelen, Brunssum, Eijsden-Margraten, Gulpen-Wittem, Heerlen, Kerkrade, Landgraaf, Maastricht, Meerssen, Simpelveld, Sittard-Geleen, Stein, Vaals, Valkenburg ad Geul, Voerendaal |
| Waterschap | N.v.t. |
| Inwoners werkgebied | +/- 1.128.400 |
| Oppervlakte werkgebied | 2.209 km ² |

| Financiële gegevens | 2022 | 2020* |
|-------------------------------|--------------|--------------|
| Totale realisatie 2022 | €13.569.041 | € 12.560.000 |
| Bijdrage provincie 2022 | € 7.736.307 | € 7.690.000 |
| Bijdrage gemeenten 2022 | € 5.118.972 | € 4.870.000 |
| Realisatie BTP 2022 | € 11.266.039 | € 8.060.000 |
| Omvang externe inhuur in 2020 | € 1.616.970 | € 1.292.000 |

| Reguleren, toezicht en handhaving (p.j.) | 2022 | 2020 |
|---|------|------|
| Totaal aantal meldingen art 8.40 (BTP) | 301 | 315 |
| Totaal aantal vergunningen** | 229 | 200 |
| Totaal aantal maatwerkbesluiten | 17 | 21 |
| Totaal aantal Last onder Dwangsom | 22 | 12 |
| Totaal aantal Bestuursdwang | 0 | 0 |
| Totaal aantal bestuurlijke strafbeschikking | 0 | 0 |
| Totaal aantal proces verbalen | 0 | 0 |

| Gegevens capaciteit – FTE | 2022 | 2020 |
|-----------------------------|-------|------|
| Totaal aantal fte OD | 119,6 | 110 |
| fte Vergunningverlening | 49,8 | 57,9 |
| fte Toezicht en Handhaving | 52,3 | 39,6 |
| fte BOA's | 0,5 | 0,5 |
| fte Juristen primair proces | 11,8 | 13 |

* De cijfers over 2020 gaan uit van de begroting 2021 en de cijfers over 2022 van de realisatie 2022.

** Over 2022 is expliciet het aantal vergunningen BTP uitgevraagd. Bij de cijfers over 2020 was dit niet het geval.

TwynstraGudde adviseert overheid en bedrijfsleven op veel van de grote en urgente thema's van deze tijd. Denk aan veiligheid, diversiteit, digitalisering, mobiliteit, duurzaamheid, energie, financiën en gezondheid. We bieden onze opdrachtgevers unieke, werkbare oplossingen en brengen complexe projecten en programma's tot een goed einde. Iets creëren van blijvende waarde, daar gaan we voor. Daardoor hebben we een directe impact op (toekomstige) maatschappelijke en economische ontwikkelingen. En dus een grote impact op morgen.