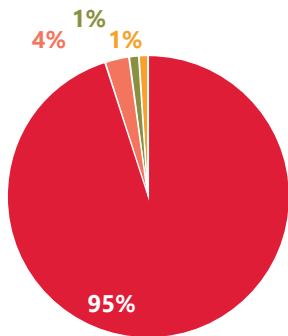


### 3. Kerngegevens per Omgevingsdienst

#### Inhoudsopgave

DCMR Milieudienst Rijnmond	20
De Fryske Utfieringstsjinst Miljeu en Omjouwing	21
Omgevingsdienst Achterhoek	22
Omgevingsdienst Brabant Noord	23
Omgevingsdienst De Vallei	24
Omgevingsdienst Groningen	25
Omgevingsdienst Haaglanden	26
Omgevingsdienst IJmond	27
Omgevingsdienst IJsselland	28
Omgevingsdienst Midden-Holland	29
Omgevingsdienst Noord-Holland Noord	30
Omgevingsdienst Noord-Veluwe	31
Omgevingsdienst Noordzeekanaalgebied	32
Omgevingsdienst Flevoland & Gooi en Vechtstreek	33
Omgevingsdienst Midden- en West-Brabant	34
Omgevingsdienst Regio Arnhem	35
Omgevingsdienst Regio Nijmegen	36
Omgevingsdienst Regio Utrecht	37
Omgevingsdienst Rivierenland	38
Omgevingsdienst Twente	39
Omgevingsdienst Veluwe IJssel	40
Omgevingsdienst West-Holland	41
Omgevingsdienst Zuidoost-Brabant	42
Omgevingsdienst Zuid-Holland Zuid	43
Regionale Uitvoeringsdienst Drenthe	44
Regionale Uitvoeringsdienst Limburg Noord	45
Regionale Uitvoeringsdienst Utrecht	46
Regionale Uitvoeringsdienst Zeeland	47
Regionale Uitvoeringsdienst Zuid-Limburg	48

DCMR Milieudienst  
Rijnmond



Inrichtingenbestand 2022	Inrichtingen 2022 (+ % t.o.v. totaal)	Inspecties 2022 (+ inspectiefrequentie)
Totaal aantal inrichtingen Type B	18.919 (95%)	4.375 (23%)
Totaal aantal inrichtingen Type C (niet IPPC/BRZO)	766 (4%)	2.149 (281%)
Totaal aantal inrichtingen type IPPC	108 (<1%)	0 (0%)
Totaal aantal inrichtingen type BRZO/RIE4	173 (1%)	209 (121%)

Basisgegevens – deelnemers	
Provincie	Zuid-Holland
Gemeenten	Albrandswaard, Barendrecht Brielle, Capelle a/d IJssel, Goeree, Hellevoetsluis, Krimpen a/d IJssel, Lansingerland, Maassluis, Nissewaard, Ridderkerk, Rotterdam, Schiedam, Vlaardingen, Westvoorne
Waterschap	N.v.t.
Inwoners werkgebied	+/- 1.300.000
Oppervlakte werkgebied	865 km <sup>2</sup>

Financiële gegevens	2022	2020*
Totale realisatie 2022	€ 73.300.000	€ 71.341.000
Bijdrage provincie 2022	€ 32.600.000	€ 27.351.030
Bijdrage gemeenten 2022	€ 34.900.000	€ 30.926.000
Realisatie BTP 2022	€ 47.700.000	€ 33.033.000
Omvang externe inhuur in 2020	€ 7.300.000	€ 7.486.000

Reguleren, toezicht en handhaving (p.j.)	2022	2020
Totaal aantal meldingen art 8.40 (BTP)	561	550
Totaal aantal vergunningen**	557	500
Totaal aantal maatwerkbesluiten	148	150
Totaal aantal Last onder Dwangsom	153	135
Totaal aantal Bestuursdwang	0	0
Totaal aantal bestuurlijke strafbeschikking	21	47
Totaal aantal proces verbalen	32	86

Gegevens capaciteit – FTE	2022	2020
Totaal aantal fte OD	573	523
fte Vergunningverlening	122	136
fte Toezicht en Handhaving	195	173,7
fte BOA's	7	6
fte Juristen primair proces	19	18,5

\* De cijfers over 2020 gaan uit van de begroting 2021 en de cijfers over 2022 van de realisatie 2022.

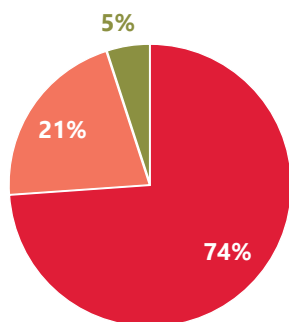
\*\* Over 2022 is expliciet het aantal vergunningen BTP uitgevraagd. Bij de cijfers over 2020 was dit niet het geval.

De Fryske Utfieringstsjinst Miljeu en Omjouwing



**Basisgegevens – deelnemers**

Provincie	Friesland
Gemeenten	Achtkarspelen, Ameland, Dantumadeel, De Fryske Marren, Harlingen, Heerenveen, Leeuwarden, Noardeast-Fryslân, Ooststellingwerf, Opsterland, Schiermonnikoog, Smallingerland, Súdwest-Fryslân, Terschelling, Tytsjerksteradiel, Vlieland, Waadhoeke, Weststellingwerf
Waterschap	Wetterskip Fryslân
Inwoners werkgebied	+/- 659.600
Oppervlakte werkgebied	575 km <sup>2</sup>



Inrichtingenbestand 2022	Inrichtingen 2022 (+ % t.o.v. totaal)	Inspecties 2022 (+ inspectiefrequentie)
Totaal aantal inrichtingen Type B	2.704 (74%)	610 (23%)
Totaal aantal inrichtingen Type C (niet IPPC/BRZO)	774 (21%)	431 (56%)
Totaal aantal inrichtingen type IPPC	162 (5%)	52 (32%)
Totaal aantal inrichtingen type BRZO/RIE4	n.v.t.	n.v.t.

Financiële gegevens	2022	2020*
Totale realisatie 2022	€17.477.500	€ 16.116.000
Bijdrage provincie 2022	€ 6.598.452	€ 7.179.000
Bijdrage gemeenten 2022	€ 9.740.363	€ 8.694.000
Realisatie BTP 2022	€ 8.463.276	€ 9.727.000
Omvang externe inhuur in 2020	€ 1.750.000	€ 3.860.000

Reguleren, toezicht en handhaving (p.j.)	2022	2020
Totaal aantal meldingen art 8.40 (BTP)	455	260
Totaal aantal vergunningen**	225	170
Totaal aantal maatwerkbesluiten	17	10
Totaal aantal Last onder Dwangsom	8	32
Totaal aantal Bestuursdwang	3	N.B.
Totaal aantal bestuurlijke strafbeschikking	4	0
Totaal aantal proces verbalen	85	76

Gegevens capaciteit – FTE	2022	2020
Totaal aantal fte OD	118	126
fte Vergunningverlening	35,3	36
fte Toezicht en Handhaving	52,4	67
fte BOA's	8	4
fte Juristen primair proces	19,4	12

\* De cijfers over 2020 gaan uit van de begroting 2021 en de cijfers over 2022 van de realisatie 2022.

\*\* Over 2022 is expliciet het aantal vergunningen BTP uitgevraagd. Bij de cijfers over 2020 was dit niet het geval.

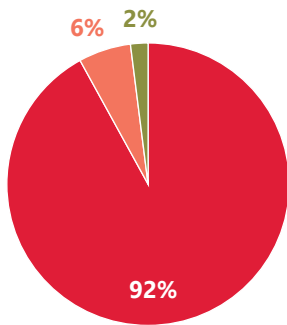


**Omgevingsdienst  
Achterhoek**



**Basisgegevens – deelnemers**

Provincie	Gelderland
Gemeenten	Aalten, Berkelland, Bronckhorst, Doetinchem, Lochem, Montferland, Oost Gelre, Oude IJsselstreek, Winterswijk, Zutphen
Waterschap	N.v.t.
Inwoners werkgebied	+/- 358.000
Oppervlakte werkgebied	1.476 km <sup>2</sup>



Inrichtingenbestand 2022	Inrichtingen 2022 (+ % t.o.v. totaal)	Inspecties 2022 (+ inspectiefrequentie)
Totaal aantal inrichtingen Type B	9.029 (92%)	2.791 (31%)
Totaal aantal inrichtingen Type C (niet IPPC/BRZO)	539 (6%)	134 (25%)
Totaal aantal inrichtingen type IPPC	210 (2%)	142 (68%)
Totaal aantal inrichtingen type BRZO/RIE4	n.v.t.	n.v.t.

Financiële gegevens	2022	2020*
Totale realisatie 2022	€ 9.930.000	€ 8.229.000
Bijdrage provincie 2022	€ 174.000	€ 594.000
Bijdrage gemeenten 2022	€ 8.885.000	€ 7.744.000
Realisatie BTP 2022	€ 4.223.427	€ 7.106.000
Omvang externe inhuur in 2020	€ 1.912.000	€ 631.098

Reguleren, toezicht en handhaving (p.j.)	2022	2020
Totaal aantal meldingen art 8.40 (BTP)	570	700
Totaal aantal vergunningen**	118	100
Totaal aantal maatwerkbesluiten	49	40
Totaal aantal Last onder Dwangsom	98	73
Totaal aantal Bestuursdwang	8	8
Totaal aantal bestuurlijke strafbeschikking	2	17
Totaal aantal proces verbalen	12	12

Gegevens capaciteit – FTE	2022	2020
Totaal aantal fte OD	80,3	70,6
fte Vergunningverlening	27	27,3
fte Toezicht en Handhaving	34,7	35,5
fte BOA's	1,8	1,7
fte Juristen primair proces	3,9	5,7

\* De cijfers over 2020 gaan uit van de begroting 2021 en de cijfers over 2022 van de realisatie 2022.

\*\* Over 2022 is expliciet het aantal vergunningen BTP uitgevraagd. Bij de cijfers over 2020 was dit niet het geval.

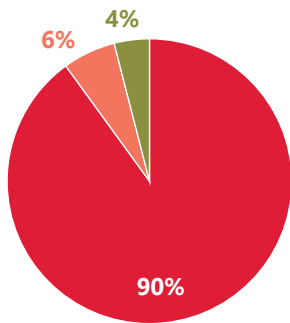
\*\*\* De OD Achterhoek is in staat om de omvang van het BTP uit te splitsen. De gekozen indicator sloot alleen niet aan op de indicator die in dit onderzoek gebruikt is.

**Omgevingsdienst  
Brabant Noord**



**Basisgegevens – deelnemers**

Provincie	Noord-Brabant
Gemeenten	Bernheze, Boekel, Boxtel, Land van Cuijk, Maashorst, Meierijstad, Oss, 's-Hertogenbosch, Sint-Michielsgestel, Vught
Waterschap	N.v.t.
Inwoners werkgebied	+/- 618.900
Oppervlakte werkgebied	1.281 km <sup>2</sup>



Inrichtingenbestand 2022	Inrichtingen 2022 (+ % t.o.v. totaal)	Inspecties 2022 (+ inspectiefrequentie)
Totaal aantal inrichtingen Type B	11.229 (90%)	2563 (23%)
Totaal aantal inrichtingen Type C (niet IPPC/BRZO)	694 (6%)	464 (67%)
Totaal aantal inrichtingen type IPPC	539 (4%)	834 (155%)
Totaal aantal inrichtingen type BRZO/RIE4	n.v.t.	n.v.t.

Financiële gegevens	2022	2020*
Totale realisatie 2022	€29.061.981	€ 28.290.609
Bijdrage provincie 2022	€ 11.707.547	€ 11.949.954
Bijdrage gemeenten 2022	€ 14.978.933	€ 14.040.297
Realisatie BTP 2022	€ 10.545.737	€ 8.527.500
Omvang externe inhuur in 2020	€ 4.864.041	€ 5.369.462

Reguleren, toezicht en handhaving (p.j.)	2022	2020
Totaal aantal meldingen art 8.40 (BTP)	259	850
Totaal aantal vergunningen**	449	350
Totaal aantal maatwerkbesluiten	63	61
Totaal aantal Last onder Dwangsom	130	92
Totaal aantal Bestuursdwang	1	0
Totaal aantal bestuurlijke strafbeschikking	6	N.B.
Totaal aantal proces verbalen	13	603

Gegevens capaciteit – FTE	2022	2020
Totaal aantal fte OD	296,7	205
fte Vergunningverlening	76,8	41,8
fte Toezicht en Handhaving	61,6	47
fte BOA's	16,1	13,1
fte Juristen primair proces	10,4	10

\* De cijfers over 2020 gaan uit van de begroting 2021 en de cijfers over 2022 van de realisatie 2022.

\*\* Over 2022 is expliciet het aantal vergunningen BTP uitgevraagd. Bij de cijfers over 2020 was dit niet het geval.

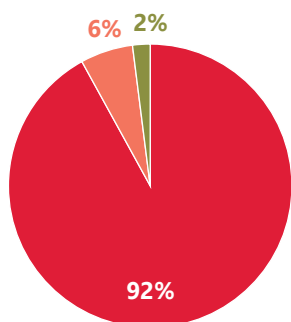


Omgevingsdienst  
**De Vallei**



#### Basisgegevens – deelnemers

Provincie	Gelderland
Gemeenten	Barneveld, Ede, Nijkerk, Scherpenzeel, Wageningen
Waterschap	N.v.t.
Inwoners werkgebied	+/- 280.000
Oppervlakte werkgebied	613 km <sup>2</sup>



Inrichtingenbestand 2022	Inrichtingen 2022 (+ % t.o.v. totaal)	Inspecties 2022 (+ inspectiefrequentie)
Totaal aantal inrichtingen Type B	5.973 (92%)	2.188 (37%)
Totaal aantal inrichtingen Type C (niet IPPC/BRZO)	360 (6%)	188 (52%)
Totaal aantal inrichtingen type IPPC	148 (2%)	57 (36%)
Totaal aantal inrichtingen type BRZO/RIE4	n.v.t.	n.v.t.

Financiële gegevens	2022	2020*
Totale realisatie 2022	€16.904.559	€ 14.300.000
Bijdrage provincie 2022	€ 28.620	€ 16.000
Bijdrage gemeenten 2022	€ 15.972.766	€ 13.700.000
Realisatie BTP 2022	€ 11.122.964	€ 3.500.000
Omvang externe inhuur in 2020	€ 2.010.297	€ 2.000.000

Reguleren, toezicht en handhaving (p.j.)	2022	2020
Totaal aantal meldingen art 8.40 (BTP)	406	439
Totaal aantal vergunningen**	101	6.930
Totaal aantal maatwerkbesluiten	29	29
Totaal aantal Last onder Dwangsom	350	30
Totaal aantal Bestuursdwang	19	3
Totaal aantal bestuurlijke strafbeschikking	6	4
Totaal aantal proces verbalen	8	0

Gegevens capaciteit – FTE	2022	2020
Totaal aantal fte OD	121,9	130
fte Vergunningverlening	56,1	48,3
fte Toezicht en Handhaving	46,9	37
fte BOA's	1,7	0,3
fte Juristen primair proces	32,3	27,5

\* OD De Vallei heeft gegevens aangeleverd over de begroting 2023 in plaats van de realisatie 2022.

\*\* De cijfers over 2020 gaan uit van de begroting 2021

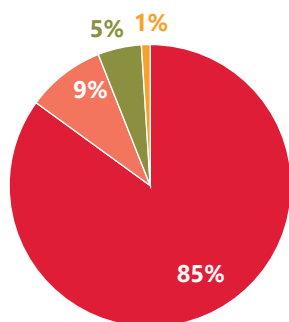
\*\*\* Over 2022 is expliciet het aantal vergunningen BTP uitgevraagd. Bij de cijfers over 2020 was dit niet het geval.

**Omgevingsdienst  
Groningen**



**Basisgegevens – deelnemers**

Provincie	Groningen
Gemeenten	Eemsdelta, Groningen, Het Hogeland, Midden-Groningen, Oldambt, Pekela, Stadskanaal, Veendam, Westerkwartier, Westerwolde
Waterschap	N.v.t.
Inwoners werkgebied	+/- 596.200
Oppervlakte werkgebied	2.960 km <sup>2</sup>



Inrichtingenbestand 2022	Inrichtingen 2022 (+ % t.o.v. totaal)	Inspecties 2022 (+ inspectiefrequentie)
Totaal aantal inrichtingen Type B	5.141 (85%)	778 (15%)
Totaal aantal inrichtingen Type C (niet IPPC/BRZO)	567 (9%)	163 (29%)
Totaal aantal inrichtingen type IPPC	285 (5%)	107 (38%)
Totaal aantal inrichtingen type BRZO/RIE4	76 (1%)	38 (50%)

Financiële gegevens	2022	2020*
Totale realisatie 2022	€ 22.364.000	€ 17.339.000
Bijdrage provincie 2022	€ 9.308.000	€ 6.705.000
Bijdrage gemeenten 2022	€ 11.555.000	€ 10.041.000
Realisatie BTP 2022	€ 17.233.000	€ 10.114.000
Omvang externe inhuur in 2020	€ 4.733.634	€ 3.500.000

Reguleren, toezicht en handhaving (p.j.)	2022	2020
Totaal aantal meldingen art 8.40 (BTP)	420	123
Totaal aantal vergunningen**	106	782
Totaal aantal maatwerkbesluiten	42	8
Totaal aantal Last onder Dwangsom	28	60
Totaal aantal Bestuursdwang	0	22
Totaal aantal bestuurlijke strafbeschikking	0	23
Totaal aantal proces verbalen	N.B.	0

Gegevens capaciteit – FTE	2022	2020
Totaal aantal fte OD	175	162
fte Vergunningverlening	45	64,5
fte Toezicht en Handhaving	60	57
fte BOA's	2,5	3
fte Juristen primair proces	11	9,5

\* De cijfers over 2020 gaan uit van de begroting 2021 en de cijfers over 2022 van de realisatie 2022.

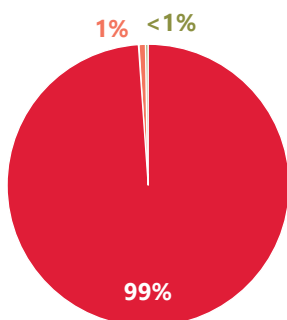
\*\* Over 2022 is expliciet het aantal vergunningen BTP uitgevraagd. Bij de cijfers over 2020 was dit niet het geval.

Omgevingsdienst  
Haaglanden



#### Basisgegevens – deelnemers

Provincie	Zuid-Holland
Gemeenten	Delft, Den Haag, Leidschendam-Voorburg, Midden-Delfland, Pijnacker-Nootdorp, Rijswijk, Wassenaar, Westland, Zoetermeer
Waterschap	N.v.t.
Inwoners werkgebied	+/- 1.150.800
Oppervlakte werkgebied	450 km <sup>2</sup>



Inrichtingenbestand 2022	Inrichtingen 2022 (+ % t.o.v. totaal)	Inspecties 2022 (+ inspectiefrequentie)
Totaal aantal inrichtingen Type B	15.642 (99%)	6.986 (B+C, niet uitgesplitst)
Totaal aantal inrichtingen Type C (niet IPPC/BRZO)	177 (1%)	
Totaal aantal inrichtingen type IPPC	18 (<1%)	110
Totaal aantal inrichtingen type BRZO/RIE4	n.v.t.	n.v.t.

Financiële gegevens	2022	2020*
Totale realisatie 2022	€28.877.147	€ 26.740.300
Bijdrage provincie 2022	€ 11.368.740	€ 9.788.959
Bijdrage gemeenten 2022	€ 17.072.964	€ 15.647.777
Realisatie BTP 2022	€ N.B.	€ N.B.
Omvang externe inhuur in 2020	€ 1.825.316	€ 2.920.425

Reguleren, toezicht en handhaving (p.j.)	2022	2020
Totaal aantal meldingen art 8.40 (BTP)	485	595
Totaal aantal vergunningen**	148	59
Totaal aantal maatwerkbesluiten	150	125
Totaal aantal Last onder Dwangsom	226	216
Totaal aantal Bestuursdwang	1	1
Totaal aantal bestuurlijke strafbeschikking	13	21
Totaal aantal proces verbalen	8	24

Gegevens capaciteit – FTE	2022	2020
Totaal aantal fte OD	241	205
fte Vergunningverlening	108,2	97,5
fte Toezicht en Handhaving	85,6	86,1
fte BOA's	1	1
fte Juristen primair proces	16,4	17,1

\* De cijfers over 2020 gaan uit van de begroting 2021 en de cijfers over 2022 van de realisatie 2022.

\*\* Over 2022 is expliciet het aantal vergunningen BTP uitgevraagd. Bij de cijfers over 2020 was dit niet het geval.

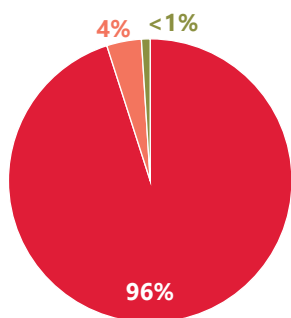


Omgevingsdienst  
Ijmond



### Basisgegevens – deelnemers

Provincie	Noord-Holland
Gemeenten	Beemster, Beverwijk, Bloemendaal, Edam-Volendam, Haarlem, Heemskerk, Heemstede, Landsmeer, Oostzaan, Purmerend, Uitgeest, Velsen, Waterland, Wormerland, Zandvoort
Waterschap	N.v.t.
Inwoners werkgebied	+/- 585.500
Oppervlakte werkgebied	612 km <sup>2</sup>



Inrichtingenbestand 2022	Inrichtingen 2022 (+ % t.o.v. totaal)	Inspecties 2022 (+ inspectiefrequentie)
Totaal aantal inrichtingen Type B	7.651 (96%)	1.425 (19%)
Totaal aantal inrichtingen Type C (niet IPPC/BRZO)	278 (4%)	127 (46%)
Totaal aantal inrichtingen type IPPC	7 (<1%)	9 (129%)
Totaal aantal inrichtingen type BRZO/RIE4	n.v.t.	n.v.t.

Financiële gegevens	2022	2020*
Totale realisatie 2022	€ 13.403.287	€ 11.185.930
Bijdrage provincie 2022	€ 1.097.572	€ 1.059.492
Bijdrage gemeenten 2022	€ 11.461.738	€ 8.982.438
Realisatie BTP 2022	€ N.B.	€ N.B.
Omvang externe inhuur in 2020	€ 401.007	€ 425.000

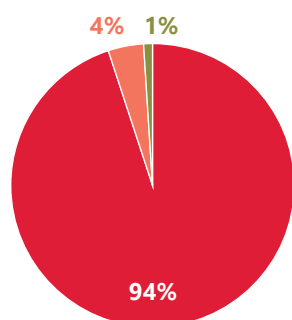
Reguleren, toezicht en handhaving (p.j.)	2022	2020
Totaal aantal meldingen art 8.40 (BTP)	232	435
Totaal aantal vergunningen**	32	34
Totaal aantal maatwerkbesluiten	33	31
Totaal aantal Last onder Dwangsom	25	12
Totaal aantal Bestuursdwang	1	N.B.
Totaal aantal bestuurlijke strafbeschikking	1	24
Totaal aantal proces verbalen	18	N.B.

Gegevens capaciteit – FTE	2022	2020
Totaal aantal fte OD	121,7	113
fte Vergunningverlening	8	9,8
fte Toezicht en Handhaving	60	37
fte BOA's	8	6
fte Juristen primair proces	6	6,4

\* De cijfers over 2020 gaan uit van de begroting 2021 en de cijfers over 2022 van de realisatie 2022.

\*\* Over 2022 is expliciet het aantal vergunningen BTP uitgevraagd. Bij de cijfers over 2020 was dit niet het geval.

**Omgevingsdienst  
IJSSelland**



Inrichtingenbestand 2022	Inrichtingen 2022 (+ % t.o.v. totaal)	Inspecties 2022 (+ inspectiefrequentie)
Totaal aantal inrichtingen Type B	14.972 (94%)	1.425 (8%)
Totaal aantal inrichtingen Type C (niet IPPC/BRZO)	638 (4%)	127 (51%)
Totaal aantal inrichtingen type IPPC	226 (1%)	9 (76%)
Totaal aantal inrichtingen type BRZO/RIE4	n.v.t.	n.v.t.

Basisgegevens – deelnemers	
Provincie	Overijssel
Gemeenten	Dalfsen, Deventer, Olst-Wijhe, Ommen, Raalte, Hardenberg, Zwolle, Kampen, Steenwijkerland, Staphorst, Zwartewaterland
Waterschap	Waterschap Drents Overijsselse Delta, Waterschap Vechtstromen
Inwoners werkgebied	+/- 545.436
Oppervlakte werkgebied	1.917 km <sup>2</sup>

Financiële gegevens	2022	2020*
Totale realisatie 2022	€ 13.925.058	€ 10.241.648
Bijdrage provincie 2022	€ 370.745	€ 1.053.349
Bijdrage gemeenten 2022	€ 13.603.798	€ 9.188.299
Realisatie BTP 2022	€ N.B. ***	€ 4.010.183
Omvang externe inhuur in 2020	€ 2.644.525	€ 779.896

Reguleren, toezicht en handhaving (p.j.)	2022	2020
Totaal aantal meldingen art 8.40 (BTP)	732	500
Totaal aantal vergunningen**	122	120
Totaal aantal maatwerkbesluiten	32	30
Totaal aantal Last onder Dwangsom	12	295
Totaal aantal Bestuursdwang	1	0
Totaal aantal bestuurlijke strafbeschikking	5	0
Totaal aantal proces verbalen	62	42

Gegevens capaciteit – FTE	2022	2020
Totaal aantal fte OD	103	96
fte Vergunningverlening	18	22,6
fte Toezicht en Handhaving	40	36,5
fte BOA's	1,5	1
fte Juristen primair proces	4	5

\* De cijfers over 2020 gaan uit van de begroting 2021 en de cijfers over 2022 van de realisatie 2022.

\*\* Over 2022 is expliciet het aantal vergunningen BTP uitgevraagd. Bij de cijfers over 2020 was dit niet het geval.

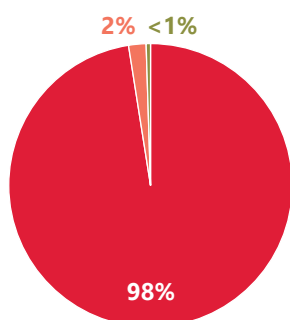
\*\*\* OD IJsselland heeft aangegeven dat de realisatie BTP dezelfde omvang heeft als de totale realisatie 2022. Dit lijkt niet te kloppen. Het is niet gelukt de cijfers tijdig te verifiëren.

**Omgevingsdienst  
Midden-Holland**



**Basisgegevens – deelnemers**

Provincie	Zuid-Holland
Gemeenten	Alphen a/d Rijn, Bodegraven-Reeuwijk, Gouda, Zuidplas, Waddinxveen, Krimpenerwaard
Waterschap	N.v.t.
Inwoners werkgebied	+/- 363.100
Oppervlakte werkgebied	494 km <sup>2</sup>



Inrichtingenbestand 2022	Inrichtingen 2022 (+ % t.o.v. totaal)	Inspecties 2022 (+ inspectiefrequentie)
Totaal aantal inrichtingen Type B	8.658 (98%)	1.942 (totaal aantal inspecties, niet uitgesplitst naar type inrichting)
Totaal aantal inrichtingen Type C (niet IPPC/BRZO)	185 (2%)	
Totaal aantal inrichtingen type IPPC	28 (<1%)	
Totaal aantal inrichtingen type BRZO/RIE4	n.v.t.	

Financiële gegevens	2022	2020*
Totale realisatie 2022	€23.734.000	€ 21.897.606
Bijdrage provincie 2022	€ 4.028.729	€ 3.614.079
Bijdrage gemeenten 2022	€ 10.946.948	€ 9.867.644
Realisatie BTP 2022	€ 5.354.000	€ 4.778.000
Omvang externe inhuur in 2020	€ 3.524.000	€ 2.283.136

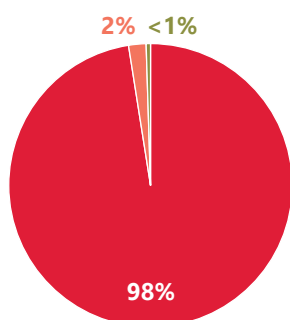
Reguleren, toezicht en handhaving (p.j.)	2022	2020
Totaal aantal meldingen art 8.40 (BTP)	380	497
Totaal aantal vergunningen**	61	52
Totaal aantal maatwerkbesluiten	102	78
Totaal aantal Last onder Dwangsom	24	50
Totaal aantal Bestuursdwang	0	N.B.
Totaal aantal bestuurlijke strafbeschikking	11	3
Totaal aantal proces verbalen	3	1

Gegevens capaciteit – FTE	2022	2020
Totaal aantal fte OD	191	185
fte Vergunningverlening	32,3	7,7
fte Toezicht en Handhaving	54,9	29,4
fte BOA's	5	3
fte Juristen primair proces	15,7	2,2

\* De cijfers over 2020 gaan uit van de begroting 2021 en de cijfers over 2022 van de realisatie 2022.

\*\* Over 2022 is expliciet het aantal vergunningen BTP uitgevraagd. Bij de cijfers over 2020 was dit niet het geval.

## Omgevingsdienst Noord-Holland Noord



Inrichtingenbestand 2022	Inrichtingen 2022 (+ % t.o.v. totaal)	Inspecties 2022 (+ inspectiefrequentie)
Totaal aantal inrichtingen Type B	12.294 (98%)	4.071 (33%)
Totaal aantal inrichtingen Type C (niet IPPC/BRZO)	289 (2%)	406 (140%)
Totaal aantal inrichtingen type IPPC	27 (<1%)	43 (159%)
Totaal aantal inrichtingen type BRZO/RIE4	n.v.t.	n.v.t.

Basisgegevens – deelnemers	
Provincie	Noord-Holland
Gemeenten	Alkmaar, Bergen, Castricum, Den Helder, Dijk en Waard, Drechterland, Enkhuizen, Heiloo, Hollands Kroon, Hoorn, Koggenland, Medemblik, Opmeer, Schagen, Stede Broec, Texel
Waterschap	N.v.t.
Inwoners werkgebied	+/- 677.364
Oppervlakte werkgebied	2.648 km <sup>2</sup>

Financiële gegevens	2022	2020*
Totale realisatie 2022	€22.100.000	€ 19.050.348
Bijdrage provincie 2022	€ 8.200.000	€ 6.455.781
Bijdrage gemeenten 2022	€ 14.400.000	€ 13.579.256
Realisatie BTP 2022	€ 10.800.000	N.B.
Omvang externe inhuur in 2020	€ 2.500.000	€ 2.588.785

Reguleren, toezicht en handhaving (p.j.)	2022	2020
Totaal aantal meldingen art 8.40 (BTP)	500	700
Totaal aantal vergunningen**	45	42
Totaal aantal maatwerkbesluiten	40	60
Totaal aantal Last onder Dwangsom	18	26
Totaal aantal Bestuursdwang	4	1
Totaal aantal bestuurlijke strafbeschikking	0	0
Totaal aantal proces verbalen	1	26

Gegevens capaciteit – FTE	2022	2020
Totaal aantal fte OD	182	185
fte Vergunningverlening	18	33
fte Toezicht en Handhaving	40	63,9
fte BOA's	4	4
fte Juristen primair proces	9	4,1

\* De cijfers over 2020 gaan uit van de begroting 2021 en de cijfers over 2022 van de realisatie 2022.

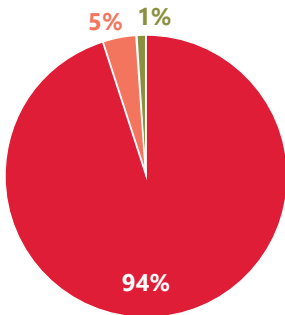
\*\* Over 2022 is expliciet het aantal vergunningen BTP uitgevraagd. Bij de cijfers over 2020 was dit niet het geval.

**Omgevingsdienst  
Noord-Veluwe**



**Basisgegevens – deelnemers**

Provincie	Gelderland
Gemeenten	Elburg, Ermelo, Harderwijk, Hattem, Heerde, Nunspeet, Oldebroek en Putten
Waterschap	N.v.t.
Inwoners werkgebied	+/- 208.000
Oppervlakte werkgebied	622 km <sup>2</sup>



Inrichtingenbestand 2022	Inrichtingen 2022 (+ % t.o.v. totaal)	Inspecties 2022 (+ inspectiefrequentie)
Totaal aantal inrichtingen Type B	3.548 (94%)	N.B.
Totaal aantal inrichtingen Type C (niet IPPC/BRZO)	206 (5%)	N.B.
Totaal aantal inrichtingen type IPPC	33 (1%)	N.B.
Totaal aantal inrichtingen type BRZO/RIE4	n.v.t.	n.v.t.

Financiële gegevens	2022	2020*
Totale realisatie 2022	€ 6.736.000	€ 5.201.803
Bijdrage provincie 2022	€ 304.880	€ 300.821
Bijdrage gemeenten 2022	€ 6.68.652	€ 4.748.132
Realisatie BTP 2022	€ 4.376.193	€ 3.000.000
Omvang externe inhuur in 2020	€ 1.730.782	€ 893.671

Reguleren, toezicht en handhaving (p.j.)	2022	2020
Totaal aantal meldingen art 8.40 (BTP)	381	345
Totaal aantal vergunningen**	51	18
Totaal aantal maatwerkbesluiten	27	13
Totaal aantal Last onder Dwangsom	17	24
Totaal aantal Bestuursdwang	12	1
Totaal aantal bestuurlijke strafbeschikking	0	30
Totaal aantal proces verbalen	45	39

Gegevens capaciteit – FTE	2022	2020
Totaal aantal fte OD	42,6	42
fte Vergunningverlening	4,6	5,3
fte Toezicht en Handhaving	14,1	22,3
fte BOA's	2,3	1,5
fte Juristen primair proces	3,5	4,5

\* De cijfers over 2020 gaan uit van de begroting 2021 en de cijfers over 2022 van de realisatie 2022.

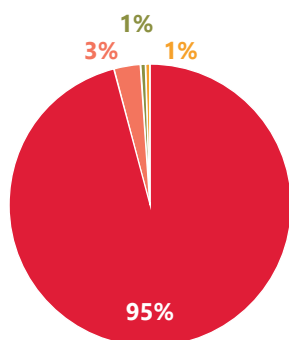
\*\* Over 2022 is expliciet het aantal vergunningen BTP uitgevraagd. Bij de cijfers over 2020 was dit niet het geval.

**Omgevingsdienst  
Noordzeekanaalgebied**



**Basisgegevens – deelnemers**

Provincie	Noord-Holland
Gemeenten	Aalsmeer, Amstelveen, Amsterdam, Diemen, Haarlemmermeer, Ouder-Amstel, Uithoorn, Zaanstad
Waterschap	N.v.t.
Inwoners werkgebied	+/- 1.300.000
Oppervlakte werkgebied	645 km <sup>2</sup>



Inrichtingenbestand 2022	Inrichtingen 2022 (+ % t.o.v. totaal)	Inspecties 2022 (+ inspectiefrequentie)
Totaal aantal inrichtingen Type B	11.783 (95%)	3.409 (29%)
Totaal aantal inrichtingen Type C (niet IPPC/BRZO)	331 (3%)	415 (125%)
Totaal aantal inrichtingen type IPPC	130 (1%)	173 (133%)
Totaal aantal inrichtingen type BRZO/RIE4	69 (1%)	846 (1.226%)

Financiële gegevens	2022	2020*
Totale realisatie 2022	€57.483.000	€ 51.211.000
Bijdrage provincie 2022	€ 21.265.264	€ 17.078.485
Bijdrage gemeenten 2022	€ 34.128.989	€ 32.091.893
Realisatie BTP 2022	€ 26.400.000	€ 28.370.320
Omvang externe inhuur in 2020	€ 11.600.000	€ 12.110.226

Reguleren, toezicht en handhaving (p.j.)	2022	2020
Totaal aantal meldingen art 8.40 (BTP)	592	671
Totaal aantal vergunningen**	320	198
Totaal aantal maatwerkbesluiten	126	121
Totaal aantal Last onder Dwangsom	18	80
Totaal aantal Bestuursdwang	0	1
Totaal aantal bestuurlijke strafbeschikking	0	0
Totaal aantal proces verbalen	15	17

Gegevens capaciteit – FTE	2022	2020
Totaal aantal fte OD	420,2	472
fte Vergunningverlening	134,7	193,6
fte Toezicht en Handhaving	113,9	166
fte BOA's	3,7	3
fte Juristen primair proces	22,7	22,8

\* De cijfers over 2020 gaan uit van de begroting 2021 en de cijfers over 2022 van de realisatie 2022.

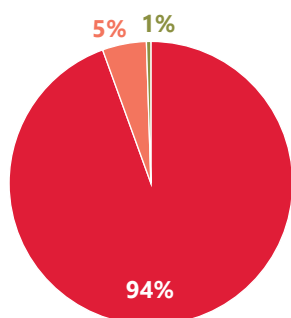
\*\* Over 2022 is expliciet het aantal vergunningen BTP uitgevraagd. Bij de cijfers over 2020 was dit niet het geval.

**Omgevingsdienst Flevoland  
& Gooi en Vechtstreek**



**Basisgegevens – deelnemers**

Provincie	Flevoland en Noord-Holland
Gemeenten	Almere, Blaricum, Dronten, Gooise Meren, Hilversum, Huizen, Laren, Lelystad, Noordoostpolder, Urk, Wijdemereren, Zeewolde
Waterschap	N.v.t.
Inwoners werkgebied	+/- 689.100
Oppervlakte werkgebied	2.566 km <sup>2</sup>



Inrichtingenbestand 2022	Inrichtingen 2022 (+ % t.o.v. totaal)	Inspecties 2022 (+ inspectiefrequentie)
Totaal aantal inrichtingen Type B	9.945 (94%)	N.B.
Totaal aantal inrichtingen Type C (niet IPPC/BRZO)	569 (5%)	N.B.
Totaal aantal inrichtingen type IPPC	70 (1%)	N.B.
Totaal aantal inrichtingen type BRZO/RIE4	n.v.t.	n.v.t.

Financiële gegevens	2022	2020*
Totale realisatie 2022	€14.950.328	€ 13.640.966
Bijdrage provincie 2022	€ 4.698.614	€ 4.929.784
Bijdrage gemeenten 2022	€ 9.720.270	€ 9.063.227
Realisatie BTP 2022	€ N.B.	€ N.B.
Omvang externe inhuur in 2020	€ 3.550.926	€ 1.255.771

Reguleren, toezicht en handhaving (p.j.)	2022	2020
Totaal aantal meldingen art 8.40 (BTP)	458	532
Totaal aantal vergunningen**	76	82
Totaal aantal maatwerkbesluiten	26	41
Totaal aantal Last onder Dwangsom	41	53
Totaal aantal Bestuursdwang	0	2
Totaal aantal bestuurlijke strafbeschikking	15	5
Totaal aantal proces verbalen	148	5

Gegevens capaciteit – FTE	2022	2020
Totaal aantal fte OD	135	134
fte Vergunningverlening	48,9	33,6
fte Toezicht en Handhaving	52,2	39,8
fte BOA's	10	N.B.
fte Juristen primair proces	7,5	6,1

\* De cijfers over 2020 gaan uit van de begroting 2021 en de cijfers over 2022 van de realisatie 2022.

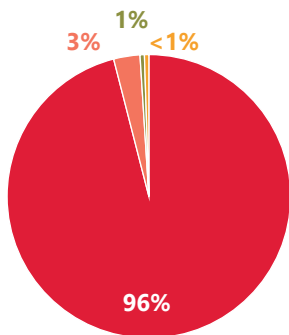
\*\* Over 2022 is expliciet het aantal vergunningen BTP uitgevraagd. Bij de cijfers over 2020 was dit niet het geval.

Omgevingsdienst  
Midden- en West-Brabant



### Basisgegevens – deelnemers

Provincie	Noord-Brabant
Gemeenten	Alphen- Chaam, Altena, Baarle-Nassau, Bergen op Zoom, Breda, Dongen, Drimmelen, Etten-Leur, Geertruidenberg, Gilze-Rijen, Goirle, Halderberge, Heusden, Hilvarenbeek, Loon op Zand, Moerdijk, Oisterwijk, Oosterhout, Roosendaal, Rucphen, Steenbergen, Tilburg, Waalwijk, Woensdrecht, Zundert
Waterschap	N.v.t.
Inwoners werkgebied	+/- 1.184.000
Oppervlakte werkgebied	2.344 km <sup>2</sup>



Inrichtingenbestand 2022	Inrichtingen 2022 (+ % t.o.v. totaal)	Inspecties 2022 (+ inspectiefrequentie)
Totaal aantal inrichtingen Type B	25.906 (96%)	2.000 (8%)
Totaal aantal inrichtingen Type C (niet IPPC/BRZO)	739 (3%)	302 (41%)
Totaal aantal inrichtingen type IPPC	371 (1%)	467 (126%)
Totaal aantal inrichtingen type BRZO/RIE4	87 (<1%)	364 (419%)

Financiële gegevens	2022	2020*
Totale realisatie 2022	€35.618.000	€ 32.766.000
Bijdrage provincie 2022	€ 14.691.000	€ 14.076.000
Bijdrage gemeenten 2022	€ 19.943.999	€ 18.468.000
Realisatie BTP 2022	€ 20.842.000	€ 21.212.000
Omvang externe inhuur in 2020	€ 3.860.000	€ 1.255.771

Reguleren, toezicht en handhaving (p.j.)	2022	2020
Totaal aantal meldingen art 8.40 (BTP)	1153	1365
Totaal aantal vergunningen**	48	452
Totaal aantal maatwerkbesluiten	90	47
Totaal aantal Last onder Dwangsom	84	34
Totaal aantal Bestuursdwang	1	n.v.t.
Totaal aantal bestuurlijke strafbeschikking	1	n.v.t.
Totaal aantal proces verbalen	31	14

Gegevens capaciteit – FTE	2022	2020
Totaal aantal fte OD	277	215
fte Vergunningverlening	55,4	47,1
fte Toezicht en Handhaving	89,3	85,5
fte BOA's	2,9	5
fte Juristen primair proces	18,9	16,8

\* De cijfers over 2020 gaan uit van de begroting 2021 en de cijfers over 2022 van de realisatie 2022.

\*\* Over 2022 is expliciet het aantal vergunningen BTP uitgevraagd. Bij de cijfers over 2020 was dit niet het geval.

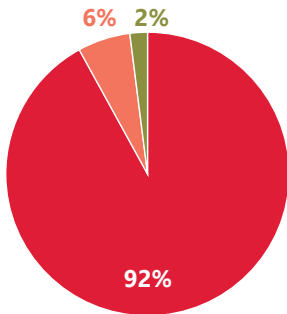


**Omgevingsdienst  
Regio Arnhem**



**Basisgegevens – deelnemers**

Provincie	Gelderland
Gemeenten	Arnhem, Doesburg, Duiven, Lingewaard, Overbetuwe, Renkum, Rheden, Rozendaal, Westervoort, Zevenaar
Waterschap	Rijn & IJssel en Vallei & Veluwe
Inwoners werkgebied	+/- 435.000
Oppervlakte werkgebied	570 km <sup>2</sup>



Inrichtingenbestand 2022	Inrichtingen 2022 (+ % t.o.v. totaal)	Inspecties 2022 (+ inspectiefrequentie)
Totaal aantal inrichtingen Type B	7.469 (92%)	2.732 (B+C, niet uitgesplitst)
Totaal aantal inrichtingen Type C (niet IPPC/BRZO)	489 (6%)	
Totaal aantal inrichtingen type IPPC	179 (2%)	1.107
Totaal aantal inrichtingen type BRZO/RIE4	n.v.t.	n.v.t.

Financiële gegevens	2022	2020*
Totale realisatie 2022	€ 22.024.000	€ 18.409.200
Bijdrage provincie 2022	€ 13.552.000	€ 5.035.400
Bijdrage gemeenten 2022	€ 7.289.000	€ 13.131.600
Realisatie BTP 2022	N.B.	€ 7.313.216
Omvang externe inhuur in 2020	€ 4.654.000	€ 2.357.000

Reguleren, toezicht en handhaving (p.j.)	2022	2020
Totaal aantal meldingen art 8.40 (BTP)	464	452
Totaal aantal vergunningen**	59	52
Totaal aantal maatwerkbesluiten	61	60
Totaal aantal Last onder Dwangsom	170	N.B.
Totaal aantal Bestuursdwang	10	0
Totaal aantal bestuurlijke strafbeschikking	n.v.t.	7
Totaal aantal proces verbalen	7	7

Gegevens capaciteit – FTE	2022	2020
Totaal aantal fte OD	195	147
fte Vergunningverlening	51	38,5
fte Toezicht en Handhaving	86	68,1
fte BOA's	2,5	2
fte Juristen primair proces	14	14,3

\* De cijfers over 2020 gaan uit van de begroting 2021 en de cijfers over 2022 van de realisatie 2022.

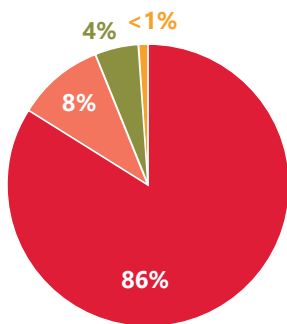
\*\* Over 2022 is expliciet het aantal vergunningen BTP uitgevraagd. Bij de cijfers over 2020 was dit niet het geval.

Omgevingsdienst  
Regio Nijmegen



### Basisgegevens – deelnemers

Provincie	Gelderland
Gemeenten	Berg en Dal, Beuningen, Druten, Heumen, Nijmegen en Wijchen
Waterschap	N.v.t.
Inwoners werkgebied	+/- 307.000
Oppervlakte werkgebied	352 km <sup>2</sup>



Inrichtingenbestand 2022	Inrichtingen 2022 (+ % t.o.v. totaal)	Inspecties 2022 (+ inspectiefrequentie)
Totaal aantal inrichtingen Type B	4.357 (86%)	1.316 (31%)
Totaal aantal inrichtingen Type C (niet IPPC/BRZO)	420 (8%)	185 (44%)
Totaal aantal inrichtingen type IPPC	225 (4%)	49 (22%)
Totaal aantal inrichtingen type BRZO/RIE4	64 (<1%)	256 (400%)

Financiële gegevens	2022	2020*
Totale realisatie 2022	€ 23.061.013	€ 20.981.000
Bijdrage provincie 2022	€ 9.612.272	€ 7.152.415
Bijdrage gemeenten 2022	€ 8.490.843	€ 13.356.944
Realisatie BTP 2022	€ 13.984.873	€ 7.906.000
Omvang externe inhuur in 2020	€ 4.797.432	€ 4.214.844

Reguleren, toezicht en handhaving (p.j.)	2022	2020
Totaal aantal meldingen art 8.40 (BTP)	2.595	330
Totaal aantal vergunningen**	229	3000
Totaal aantal maatwerkbesluiten	25	22
Totaal aantal Last onder Dwangsom	133	52
Totaal aantal Bestuursdwang	15	5
Totaal aantal bestuurlijke strafbeschikking	11	35
Totaal aantal proces verbalen	34	1

Gegevens capaciteit – FTE	2022	2020
Totaal aantal fte OD	171,4	172
fte Vergunningverlening	94,1	77
fte Toezicht en Handhaving	63,4	58,4
fte BOA's	1,2	0,5
fte Juristen primair proces	10,2	18,4

\* De cijfers over 2020 gaan uit van de begroting 2021 en de cijfers over 2022 van de realisatie 2022.

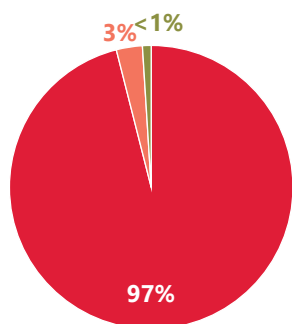
\*\* Over 2022 is expliciet het aantal vergunningen BTP uitgevraagd. Bij de cijfers over 2020 was dit niet het geval.

**Omgevingsdienst  
Regio Utrecht**



**Basisgegevens – deelnemers**

Provincie	N.v.t.
Gemeenten	Bunnik, De Bilt, De Ronde Venen, Montfoort, IJsselstein, Oudewater, Renswoude, Rhenen, Stichtse Vecht, Utrechtse Heuvelrug, Veenendaal, Vijfheerenlanden, Woerden, Wijk bij Duurstede, Zeist
Waterschap	N.v.t.
Inwoners werkgebied	+/- 577.000
Oppervlakte werkgebied	990 km <sup>2</sup>



Inrichtingenbestand 2022	Inrichtingen 2022 (+ % t.o.v. totaal)	Inspecties 2022 (+ inspectiefrequentie)
Totaal aantal inrichtingen Type B	9.068 (97%)	2.744 (30%)
Totaal aantal inrichtingen Type C (niet IPPC/BRZO)	226 (3%)	180 (80%)
Totaal aantal inrichtingen type IPPC	38 (<1%)	24 (63%)
Totaal aantal inrichtingen type BRZO/RIE4	n.v.t.	n.v.t.

Financiële gegevens	2022	2020*
Totale realisatie 2022	€ 19.012.000	€ 14.700.000
Bijdrage provincie 2022	n.v.t.	n.v.t.
Bijdrage gemeenten 2022	€ 18.110.000	€ 14.700.000
Realisatie BTP 2022	N.B.	€ 12.000.000
Omvang externe inhuur in 2020	€ 5.140.057	€ 5.860.000

Reguleren, toezicht en handhaving (p.j.)	2022	2020
Totaal aantal meldingen art 8.40 (BTP)	617	600
Totaal aantal vergunningen**	110	956
Totaal aantal maatwerkbesluiten	54	15
Totaal aantal Last onder Dwangsom	36	32
Totaal aantal Bestuursdwang	0	1
Totaal aantal bestuurlijke strafbeschikking	19	45
Totaal aantal proces verbalen	41	2

Gegevens capaciteit – FTE	2022	2020
Totaal aantal fte OD	142,5	128
fte Vergunningverlening	21	29,2
fte Toezicht en Handhaving	44	43
fte BOA's	2	2
fte Juristen primair proces	7,7	8,5

\* De cijfers over 2020 gaan uit van de begroting 2021 en de cijfers over 2022 van de realisatie 2022.

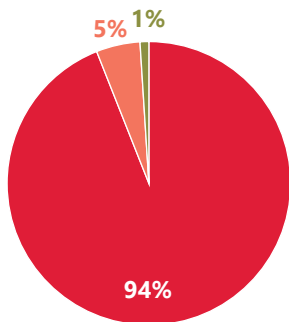
\*\* Over 2022 is expliciet het aantal vergunningen BTP uitgevraagd. Bij de cijfers over 2020 was dit niet het geval.

Omgevingsdienst  
**Rivierenland**



### Basisgegevens – deelnemers

Provincie	Gelderland
Gemeenten	Buren, West-Betuwe, Neder-Betuwe, Zaltbommel, Culemborg, Maasdriel, West-Maas en Waal, Tiel
Waterschap	N.v.t.
Inwoners werkgebied	+/- 252.000
Oppervlakte werkgebied	757 km <sup>2</sup>



Inrichtingenbestand 2022	Inrichtingen 2022 (+ % t.o.v. totaal)	Inspecties 2022 (+ inspectiefrequentie)
Totaal aantal inrichtingen Type B	6.437 (94%)	1.900 (30%)
Totaal aantal inrichtingen Type C (niet IPPC/BRZO)	300 (5%)	165 (55%)
Totaal aantal inrichtingen type IPPC	85 (1%)	38 (45%)
Totaal aantal inrichtingen type BRZO/RIE4	n.v.t.	n.v.t.

Financiële gegevens	2022	2020*
Totale realisatie 2022	€21.758.78	€ 19.508.640
Bijdrage provincie 2022	€ 471.402	€ 395.974
Bijdrage gemeenten 2022	€ 19.878.761	€ 18.553.773
Realisatie BTP 2022	€ 11.967.329	€ 10.104.300
Omvang externe inhuur in 2020	€ 4.953.204	€ 389.000

Reguleren, toezicht en handhaving (p.j.)	2022	2020
Totaal aantal meldingen art 8.40 (BTP)	504	460
Totaal aantal vergunningen**	58	60
Totaal aantal maatwerkbesluiten	41	50
Totaal aantal Last onder Dwangsom	102	119
Totaal aantal Bestuursdwang	21	28
Totaal aantal bestuurlijke strafbeschikking	0	0
Totaal aantal proces verbalen	1	1

Gegevens capaciteit – FTE	2022	2020
Totaal aantal fte OD	138,4	130
fte Vergunningverlening	76,4	68,5
fte Toezicht en Handhaving	48,2	57,1
fte BOA's	1	0,6
fte Juristen primair proces	20	7

\* De cijfers over 2020 gaan uit van de begroting 2021 en de cijfers over 2022 van de realisatie 2022.

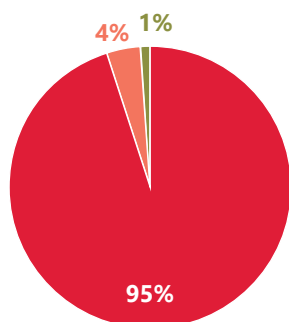
\*\* Over 2022 is expliciet het aantal vergunningen BTP uitgevraagd. Bij de cijfers over 2020 was dit niet het geval.

Omgevingsdienst  
Twente



### Basisgegevens – deelnemers

Provincie	Overijssel
Gemeenten	Almelo, Borne, Dinkelland, Enschede, Haaksbergen, Hellendoorn, Hengelo, Hof van Twente, Losser, Oldenzaal, Rijssen-Holtten, Tubbergen, Twenterand, Wierden
Waterschap	N.v.t.
Inwoners werkgebied	+/- 639.000
Oppervlakte werkgebied	1.500 km <sup>2</sup>



Inrichtingenbestand 2022	Inrichtingen 2022 (+ % t.o.v. totaal)	Inspecties 2022 (+ inspectiefrequentie)
Totaal aantal inrichtingen Type B	14.446 (95%)	2.065 (14%)
Totaal aantal inrichtingen Type C (niet IPPC/BRZO)	649 (4%)	172 (27%)
Totaal aantal inrichtingen type IPPC	180 (1%)	76 (42%)
Totaal aantal inrichtingen type BRZO/RIE4	n.v.t.	n.v.t.

Financiële gegevens	2022	2020*
Totale realisatie 2022	€19.949.000	€ 11.090.153
Bijdrage provincie 2022	€ 1.000.000	€ 1.449.000
Bijdrage gemeenten 2022	€ 12.551.000	€ 11.104.000
Realisatie BTP 2022	€ 13.538.000	N.B.
Omvang externe inhuur in 2020	€ 2.833.000	€ 3.332.000

Reguleren, toezicht en handhaving (p.j.)	2022	2020
Totaal aantal meldingen art 8.40 (BTP)	937	1.000
Totaal aantal vergunningen**	135	222
Totaal aantal maatwerkbesluiten	52	39
Totaal aantal Last onder Dwangsom	327	29
Totaal aantal Bestuursdwang	4	2
Totaal aantal bestuurlijke strafbeschikking	39	10
Totaal aantal proces verbalen	35	14

Gegevens capaciteit – FTE	2022	2020
Totaal aantal fte OD	120,6	89
fte Vergunningverlening	21	21,6
fte Toezicht en Handhaving	41,8	43,8
fte BOA's	2	1
fte Juristen primair proces	6	3

\* De cijfers over 2020 gaan uit van de begroting 2021 en de cijfers over 2022 van de realisatie 2022.

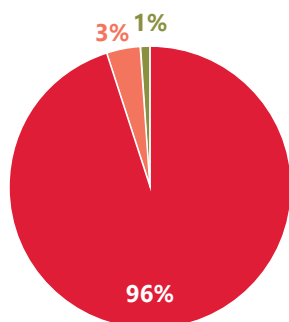
\*\* Over 2022 is expliciet het aantal vergunningen BTP uitgevraagd. Bij de cijfers over 2020 was dit niet het geval.

**Omgevingsdienst  
Veluwe IJssel**



**Basisgegevens – deelnemers**

Provincie	Gelderland
Gemeenten	Apeldoorn, Brummen, Epe en Voorst
Waterschap	N.v.t.
Inwoners werkgebied	+/- 244.000
Oppervlakte werkgebied	710 km <sup>2</sup>



Inrichtingenbestand 2022	Inrichtingen 2022 (+ % t.o.v. totaal)	Inspecties 2022 (+ inspectiefrequentie)
Totaal aantal inrichtingen Type B	4.239 (96%)	1.398 (33%)
Totaal aantal inrichtingen Type C (niet IPPC/BRZO)	144 (3%)	131 (91%)
Totaal aantal inrichtingen type IPPC	59 (1%)	7 (12%)
Totaal aantal inrichtingen type BRZO/RIE4	n.v.t.	n.v.t.

Financiële gegevens	2022	2020*
Totale realisatie 2022	€ 7.416.020	€ 6.340.798
Bijdrage provincie 2022	€ 10.000	€ 13.600
Bijdrage gemeenten 2022	€ N.B.	€ 6.540.000
Realisatie BTP 2022	€ 3.372.633	€ 3.000.000
Omvang externe inhuur in 2020	€ 2.002.620	€ 1.200.000

Reguleren, toezicht en handhaving (p.j.)	2022	2020
Totaal aantal meldingen art 8.40 (BTP)	321	384
Totaal aantal vergunningen**	34	47
Totaal aantal maatwerkbesluiten	49	69
Totaal aantal Last onder Dwangsom	43	107
Totaal aantal Bestuursdwang	0	0
Totaal aantal bestuurlijke strafbeschikking	0	0
Totaal aantal proces verbalen	4	12

Gegevens capaciteit – FTE	2022	2020
Totaal aantal fte OD	51	57
fte Vergunningverlening	5,4	5,3
fte Toezicht en Handhaving	7,3	17,8
fte BOA's	3	1,7
fte Juristen primair proces	2,5	3

\* De cijfers over 2020 gaan uit van de begroting 2021 en de cijfers over 2022 van de realisatie 2022.

\*\* Over 2022 is expliciet het aantal vergunningen BTP uitgevraagd. Bij de cijfers over 2020 was dit niet het geval.

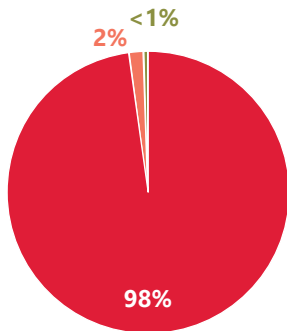


Omgevingsdienst  
West-Holland



#### Basisgegevens – deelnemers

Provincie	Zuid-Holland
Gemeenten	Hillegom, Kaag en Braassem, Katwijk, Leiden, Leiderdorp, Lisse Nieuwkoop, Noordwijk, Oegstgeest, Teylingen, Voorschoten en Zoeterwoude
Waterschap	N.v.t.
Inwoners werkgebied	+/- 445.000
Oppervlakte werkgebied	395 km <sup>2</sup>



Inrichtingenbestand 2022	Inrichtingen 2022 (+ % t.o.v. totaal)	Inspecties 2022 (+ inspectiefrequentie)
Totaal aantal inrichtingen Type B	7.630 (98%)	1.150 (16%)
Totaal aantal inrichtingen Type C (niet IPPC/BRZO)	168 (2%)	126 (75%)
Totaal aantal inrichtingen type IPPC	29 (<1%)	76 (259%)
Totaal aantal inrichtingen type BRZO/RIE4	n.v.t.	n.v.t.

Financiële gegevens	2022	2020*
Totale realisatie 2022	€ 18.968.764	€ 17.112.000
Bijdrage provincie 2022	€ 3.054.829	€ 3.089.368
Bijdrage gemeenten 2022	€ 15.104.303	€ 15.253.815
Realisatie BTP 2022	€ 14.831.252	€ N.B.
Omvang externe inhuur in 2020	€ 2.910.330	€ 3.877.389

Reguleren, toezicht en handhaving (p.j.)	2022	2020
Totaal aantal meldingen art 8.40 (BTP)	267	308
Totaal aantal vergunningen**	27	39
Totaal aantal maatwerkbesluiten	17	61
Totaal aantal Last onder Dwangsom	104	34
Totaal aantal Bestuursdwang	0	0
Totaal aantal bestuurlijke strafbeschikking	3	4
Totaal aantal proces verbalen	0	2

Gegevens capaciteit – FTE	2022	2020
Totaal aantal fte OD	133	129
fte Vergunningverlening	15	9,2
fte Toezicht en Handhaving	51	23,5
fte BOA's	2,5	3
fte Juristen primair proces	10	5

\* De cijfers over 2020 gaan uit van de begroting 2021 en de cijfers over 2022 van de realisatie 2022.

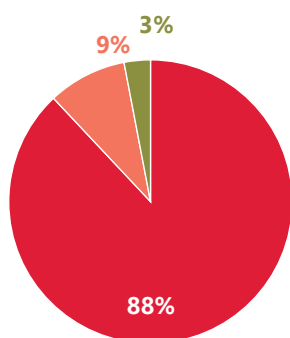
\*\* Over 2022 is expliciet het aantal vergunningen BTP uitgevraagd. Bij de cijfers over 2020 was dit niet het geval.

Omgevingsdienst  
Zuidoost-Brabant



### Basisgegevens – deelnemers

Provincie	Noord-Brabant
Gemeenten	Asten, Bergeijk, Best, Bladel, Cranendonck, Deurne, Eersel, Eindhoven, Geldrop-Mierlo, Gemert-Bakel, Heeze-Leende, Helmond, Laarbeek, Nuenen c.a., Oirschot, Reusel-De Mierden, Someren, Son en Breugel, Valkenswaard, Veldhoven, Waalre
Waterschap	N.v.t.
Inwoners werkgebied	+/- 791.100
Oppervlakte werkgebied	1.458 km <sup>2</sup>



Inrichtingenbestand 2022	Inrichtingen 2022 (+ % t.o.v. totaal)	Inspecties 2022 (+ inspectiefrequentie)
Totaal aantal inrichtingen Type B	14.142 (88%)	Gemeenten: 755 (type B en C), provincie: 128 (type C), excl. Energiecontroles
Totaal aantal inrichtingen Type C (niet IPPC/BRZO)	1.362 (9%)	
Totaal aantal inrichtingen type IPPC	485 (3%)	Energiecontroles
Totaal aantal inrichtingen type BRZO/RIE4	n.v.t.	n.v.t.

Financiële gegevens	2022	2020*
Totale realisatie 2022	€ 25.323.155	€ 21.543.859
Bijdrage provincie 2022	€ 6.519.956	€ 8.200.000
Bijdrage gemeenten 2022	€ 14.976.300	€ 12.200.000
Realisatie BTP 2022	€ 8.103.839	€ 6.582.468
Omvang externe inhuur in 2020	€ 4.944.618	€ 4.647.537

Reguleren, toezicht en handhaving (p.j.)	2022	2020
Totaal aantal meldingen art 8.40 (BTP)	761	700
Totaal aantal vergunningen**	96	260
Totaal aantal maatwerkbesluiten	60	40
Totaal aantal Last onder Dwangsom	29	50
Totaal aantal Bestuursdwang	3	31
Totaal aantal bestuurlijke strafbeschikking	20	15
Totaal aantal proces verbalen	22	18

Gegevens capaciteit – FTE	2022	2020
Totaal aantal fte OD	183	174
fte Vergunningverlening	53,4	68,6
fte Toezicht en Handhaving	55,1	50,9
fte BOA's	2,4	2
fte Juristen primair proces	12,3	12

\* De cijfers over 2020 gaan uit van de begroting 2021 en de cijfers over 2022 van de realisatie 2022.

\*\* Over 2022 is expliciet het aantal vergunningen BTP uitgevraagd. Bij de cijfers over 2020 was dit niet het geval.

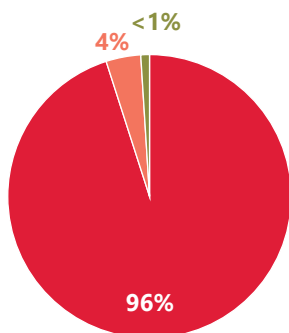


Omgevingsdienst  
Zuid-Holland Zuid



**Basisgegevens – deelnemers**

Provincie	Zuid-Holland
Gemeenten	Alblasserdam, Dordrecht, Gorinchem, Hardinxveld-Giesendam, Hendrik-Ido-Ambacht, Molenlanden, Hoeksche Waard, Papendrecht, Sliedrecht, Zwijndrecht
Waterschap	N.v.t.
Inwoners werkgebied	+/- 469.000
Oppervlakte werkgebied	753 km <sup>2</sup>



Inrichtingenbestand 2022	Inrichtingen 2022 (+ % t.o.v. totaal)	Inspecties 2022 (+ inspectiefrequentie)
Totaal aantal inrichtingen Type B	6.732 (96%)	1.590 (24%)
Totaal aantal inrichtingen Type C (niet IPPC/BRZO)	268 (4%)	365 (137%)
Totaal aantal inrichtingen type IPPC	39 (<1%)	88 (226%)
Totaal aantal inrichtingen type BRZO/RIE4	n.v.t.	n.v.t.

Financiële gegevens	2022	2020*
Totale realisatie 2022	€ 29.825.860	€ 25.795.000
Bijdrage provincie 2022	€ 8.280.716	€ 7.913.581
Bijdrage gemeenten 2022	€ 18.191.492	€ 20.683.000
Realisatie BTP 2022	€ 14.597.637	€ 14.220.000
Omvang externe inhuur in 2020	€ 5.928.968	€ 4.438.000

Reguleren, toezicht en handhaving (p.j.)	2022	2020
Totaal aantal meldingen art 8.40 (BTP)	288	700
Totaal aantal vergunningen**	58	260
Totaal aantal maatwerkbesluiten	17	40
Totaal aantal Last onder Dwangsom	90	50
Totaal aantal Bestuursdwang	16	31
Totaal aantal bestuurlijke strafbeschikking	25	15
Totaal aantal proces verbalen	92	18

Gegevens capaciteit – FTE	2022	2020
Totaal aantal fte OD	222	225
fte Vergunningverlening	55,6	67,5
fte Toezicht en Handhaving	65,8	57,1
fte BOA's	12	12
fte Juristen primair proces	11,9	13

\* De cijfers over 2020 gaan uit van de begroting 2021 en de cijfers over 2022 van de realisatie 2022.

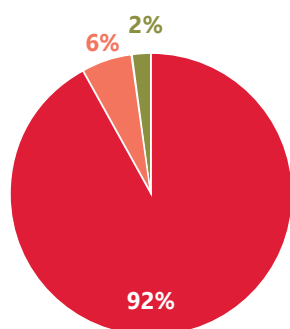
\*\* Over 2022 is expliciet het aantal vergunningen BTP uitgevraagd. Bij de cijfers over 2020 was dit niet het geval.

## Regionale Uitvoeringsdienst Drenthe



### Basisgegevens – deelnemers

Provincie	Drenthe
Gemeenten	Aa en Hunze, Assen, Borger-Odoorn, Coevorden, Emmen, Hoogeveen, Meppel, Midden-Drenthe, Noordenveld, Tynaarlo, Westerveld, De Wolden
Waterschap	N.v.t.
Inwoners werkgebied	+/- 502.100
Oppervlakte werkgebied	2.680 km <sup>2</sup>



Inrichtingenbestand 2022	Inrichtingen 2022 (+ % t.o.v. totaal)	Inspecties 2022 (+ inspectiefrequentie)
Totaal aantal inrichtingen Type B	11.767 (92%)	775 inspecties bij alle type B en type C bedrijven samen
Totaal aantal inrichtingen Type C (niet IPPC/BRZO)	816 (6%)	
Totaal aantal inrichtingen type IPPC	195 (2%)	77
Totaal aantal inrichtingen type BRZO/RIE4	n.v.t.	n.v.t.

Financiële gegevens	2022	2020*
Totale realisatie 2022	€17.958.000	€ 15.131.647
Bijdrage provincie 2022	€ 3.318.000	€ 3.578.625
Bijdrage gemeenten 2022	€ 13.022.000	€ 11.415.092
Realisatie BTP 2022	€ 13.468.500	€ 13.910.209
Omvang externe inhuur in 2020	€ 2.165.000	€ 2.110.191

Reguleren, toezicht en handhaving (p.j.)	2022	2020
Totaal aantal meldingen art 8.40 (BTP)	476	550
Totaal aantal vergunningen**	175	200
Totaal aantal maatwerkbesluiten	46	50
Totaal aantal Last onder Dwangsom	57	N.B.
Totaal aantal Bestuursdwang	2	N.B.
Totaal aantal bestuurlijke strafbeschikking	0	N.B.
Totaal aantal proces verbalen	11	N.B.

Gegevens capaciteit – FTE	2022	2020
Totaal aantal fte OD	150,3	126
fte Vergunningverlening	59,5	59,3
fte Toezicht en Handhaving	41	38,8
fte BOA's	4	1
fte Juristen primair proces	12,4	10

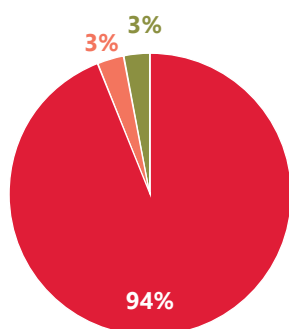
\* De cijfers over 2020 gaan uit van de begroting 2021 en de cijfers over 2022 van de realisatie 2022.

\*\* Over 2022 is expliciet het aantal vergunningen BTP uitgevraagd. Bij de cijfers over 2020 was dit niet het geval.

**Regionale Uitvoeringsdienst  
Limburg Noord**

**Basisgegevens – deelnemers**

Provincie	Limburg
Gemeenten	Bergen, Gennep, Horst a/d Maas, Mook en Middelaar, Venray, Beesel, Peel en Maas, Roermond, Venlo, Echt-Susteren, Leudal, Maasgouw, Nederweert, Roerdalen, Weert
Waterschap	N.v.t.
Inwoners werkgebied	+/- 524.300
Oppervlakte werkgebied	155 km <sup>2</sup>



Inrichtingenbestand 2022	Inrichtingen 2022 (+ % t.o.v. totaal)	Inspecties 2022 (+ inspectiefrequentie)
Totaal aantal inrichtingen Type B	15.056 (94%)	1546 (10%)
Totaal aantal inrichtingen Type C (niet IPPC/BRZO)	511 (3%)	184 (36%)
Totaal aantal inrichtingen type IPPC	505 (3%)	198 (39%)
Totaal aantal inrichtingen type BRZO/RIE4	n.v.t.	n.v.t.

Financiële gegevens	2022	2020*
Totale realisatie 2022	€14.559.038	€ 18.750.000
Bijdrage provincie 2022	€ 85.459***	€ 920.503
Bijdrage gemeenten 2022	€ 1.207.040 ***	€ 13.662.622
Realisatie BTP 2022	€ 7.955.653	€ 9.550.000
Omvang externe inhuur in 2020	€ 2.865.298	€ 458.600

Reguleren, toezicht en handhaving (p.j.)	2022	2020
Totaal aantal meldingen art 8.40 (BTP)	591	585
Totaal aantal vergunningen**	138	148
Totaal aantal maatwerkbesluiten	27	30
Totaal aantal Last onder Dwangsom	75	56
Totaal aantal Bestuursdwang	30	6
Totaal aantal bestuurlijke strafbeschikking	0	N.B.
Totaal aantal proces verbalen	4	4

Gegevens capaciteit – FTE	2022	2020
Totaal aantal fte OD	147	140
fte Vergunningverlening	69,7	72,5
fte Toezicht en Handhaving	48,8	81,9
fte BOA's	2,6	7,1
fte Juristen primair proces	19,5	13,2

\* De cijfers over 2020 gaan uit van de begroting 2021 en de cijfers over 2022 van de realisatie 2022.

\*\* Over 2022 is expliciet het aantal vergunningen BTP uitgevraagd. Bij de cijfers over 2020 was dit niet het geval.

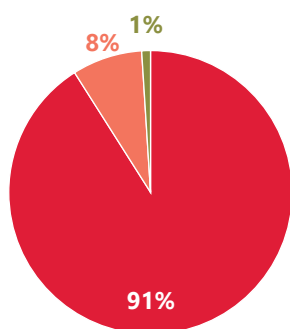
\*\*\* Deze cijfers lijken niet te kloppen.

**Regionale Uitvoeringsdienst  
Utrecht**



**Basisgegevens – deelnemers**

Provincie	Utrecht
Gemeenten	Amersfoort, Baarn, Bunschoten, Eemnes, Houten, Leusden, Lopik, Nieuwegein, Soest, Utrecht, Woudenberg
Waterschap	N.v.t.
Inwoners werkgebied	+/- 1.388.000
Oppervlakte werkgebied	1.560 km <sup>2</sup>



Inrichtingenbestand 2022	Inrichtingen 2022 (+ % t.o.v. totaal)	Inspecties 2022 (+ inspectiefrequentie)
Totaal aantal inrichtingen Type B	4.900 (91%)	524 (11%)
Totaal aantal inrichtingen Type C (niet IPPC/BRZO)	425 (8%)	160 (38%)
Totaal aantal inrichtingen type IPPC	79 (1%)	58 (73%)
Totaal aantal inrichtingen type BRZO/RIE4	n.v.t.	n.v.t.

Financiële gegevens	2022	2020*
Totale realisatie 2022	€ 16.617.000	€ 14.099.000
Bijdrage provincie 2022	€ 9.277.000	€ 5.378.287
Bijdrage gemeenten 2022	€ 7.340.000	€ 4.203.924
Realisatie BTP 2022	€ 9.970.200	€ 8.459.000
Omvang externe inhuur in 2020	€ 1.390.000	€ 2.531.000

Reguleren, toezicht en handhaving (p.j.)	2022	2020
Totaal aantal meldingen art 8.40 (BTP)	287	391
Totaal aantal vergunningen**	88	101
Totaal aantal maatwerkbesluiten	20	30
Totaal aantal Last onder Dwangsom	98	26
Totaal aantal Bestuursdwang	0	0
Totaal aantal bestuurlijke strafbeschikking	2	5
Totaal aantal proces verbalen	321	6

Gegevens capaciteit – FTE	2022	2020
Totaal aantal fte OD	126	115
fte Vergunningverlening	50	46
fte Toezicht en Handhaving	50	52,5
fte BOA's	8,5	8,9
fte Juristen primair proces	7	6

\* De cijfers over 2020 gaan uit van de begroting 2021 en de cijfers over 2022 van de realisatie 2022.

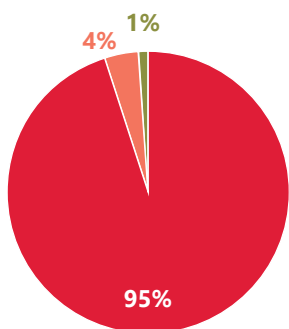
\*\* Over 2022 is expliciet het aantal vergunningen BTP uitgevraagd. Bij de cijfers over 2020 was dit niet het geval.

### Regionale Uitvoeringsdienst Zeeland



#### Basisgegevens – deelnemers

Provincie	Zeeland
Gemeenten	Borsele, Goes, Hulst, Kapelle, Middelburg, Noord-Beveland, Reimerswaal, Schouwen-Duiveland, Sluis, Terneuzen, Tholen, Veere, Vlissingen
Waterschap	Waterschap Scheldestromen (treedt uit)
Inwoners werkgebied	+/- 390.700
Oppervlakte werkgebied	2.934 km <sup>2</sup>



Inrichtingenbestand 2022	Inrichtingen 2022 (+ % t.o.v. totaal)	Inspecties 2022 (+ inspectiefrequentie)
Totaal aantal inrichtingen Type B	8.043 (95%)	1.830 (23%)
Totaal aantal inrichtingen Type C (niet IPPC/BRZO)	326 (4%)	259 (79%)
Totaal aantal inrichtingen type IPPC	78 (1%)	0 (0%)
Totaal aantal inrichtingen type BRZO/RIE4	n.v.t.	n.v.t.

Financiële gegevens	2022	2020*
Totale realisatie 2022	€ 11.857.000	€ 9.863.379
Bijdrage provincie 2022	€ 3.960.000	€ 3.451.134
Bijdrage gemeenten 2022	€ 6.184.000	€ 6.356.937
Realisatie BTP 2022	€ 8.857.000	€ 7.421.875
Omvang externe inhuur in 2020	€ 1.095.000	€ 1.300.000

Reguleren, toezicht en handhaving (p.j.)	2022	2020
Totaal aantal meldingen art 8.40 (BTP)	594	600
Totaal aantal vergunningen**	169	150
Totaal aantal maatwerkbesluiten	12	40
Totaal aantal Last onder Dwangsom	242	268
Totaal aantal Bestuursdwang	6	2
Totaal aantal bestuurlijke strafbeschikking	1	2
Totaal aantal proces verbalen	28	4

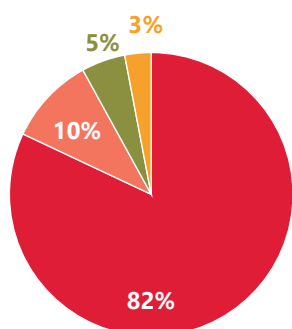
Gegevens capaciteit – FTE	2022	2020
Totaal aantal fte OD	102	79
fte Vergunningverlening	34	26
fte Toezicht en Handhaving	60,5	48
fte BOA's	N.B.	3,5
fte Juristen primair proces	8	5

\* De cijfers over 2020 gaan uit van de begroting 2021 en de cijfers over 2022 van de realisatie 2022.

\*\* Over 2022 is expliciet het aantal vergunningen BTP uitgevraagd. Bij de cijfers over 2020 was dit niet het geval.



**Regionale Uitvoeringsdienst  
Zuid-Limburg**



Inrichtingenbestand 2022	Inrichtingen 2022 (+ % t.o.v. totaal)	Inspecties 2022 (+ inspectiefrequentie)
Totaal aantal inrichtingen Type B	2.159 (82%)	589 (27%)
Totaal aantal inrichtingen Type C (niet IPPC/BRZO)	273 (10%)	170 (62%)
Totaal aantal inrichtingen type IPPC	140 (5%)	158 (113%)
Totaal aantal inrichtingen type BRZO/RIE4	69 (3%)	123 (179%)

Basisgegevens – deelnemers	
Provincie	Limburg
Gemeenten	Beek, Beekdaelen, Brunssum, Eijsden-Margraten, Gulpen-Wittem, Heerlen, Kerkrade, Landgraaf, Maastricht, Meerssen, Simpelveld, Sittard-Geleen, Stein, Vaals, Valkenburg ad Geul, Voerendaal
Waterschap	N.v.t.
Inwoners werkgebied	+/- 1.128.400
Oppervlakte werkgebied	2.209 km <sup>2</sup>

Financiële gegevens	2022	2020*
Totale realisatie 2022	€13.569.041	€ 12.560.000
Bijdrage provincie 2022	€ 7.736.307	€ 7.690.000
Bijdrage gemeenten 2022	€ 5.118.972	€ 4.870.000
Realisatie BTP 2022	€ 11.266.039	€ 8.060.000
Omvang externe inhuur in 2020	€ 1.616.970	€ 1.292.000

Reguleren, toezicht en handhaving (p.j.)	2022	2020
Totaal aantal meldingen art 8.40 (BTP)	301	315
Totaal aantal vergunningen**	229	200
Totaal aantal maatwerkbesluiten	17	21
Totaal aantal Last onder Dwangsom	22	12
Totaal aantal Bestuursdwang	0	0
Totaal aantal bestuurlijke strafbeschikking	0	0
Totaal aantal proces verbalen	0	0

Gegevens capaciteit – FTE	2022	2020
Totaal aantal fte OD	119,6	110
fte Vergunningverlening	49,8	57,9
fte Toezicht en Handhaving	52,3	39,6
fte BOA's	0,5	0,5
fte Juristen primair proces	11,8	13

\* De cijfers over 2020 gaan uit van de begroting 2021 en de cijfers over 2022 van de realisatie 2022.

\*\* Over 2022 is expliciet het aantal vergunningen BTP uitgevraagd. Bij de cijfers over 2020 was dit niet het geval.